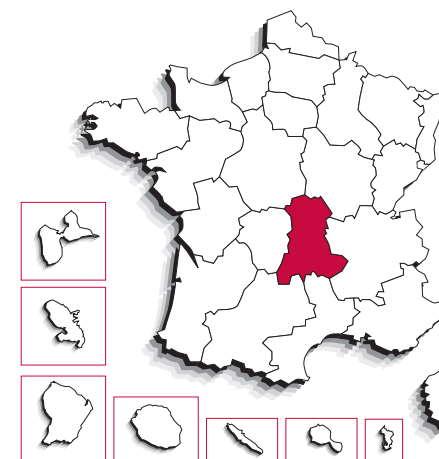


# Auvergne



## enseignement supérieur

**42 643** étudiants en 2004-2005, accueillis dans **19** sites d'enseignement supérieur dont **6** sites universitaires. Parmi les étudiants, **91,1 %** sont dans le secteur public et **65,1 %** en université.

### évolution du nombre d'étudiants

	1999	2004	
Auvergne	41 450	42 643	+ 2,9 %
France*	2 136 835	2 268 048	+ 6,1 %
poinds de la région	1,9 %	1,9 %	

\*TOM exclus

### bacheliers - session 2004

	effectifs de bacheliers				évolution depuis 1999	taux de réussite au bac	bacheliers en proportion dans une génération	taux d'inscription des bacheliers dans l'ens. sup.
	généraux	technologiques	professionnels	ensemble				
Auvergne	5 232	2 659	2 097	9 988	- 7,9 %	82,6 %	64,2 %	76,7 %
France*	261 137	143 277	93 958	498 372	-1,1 %	79,7 %	61,4 %	81,8 %

\*TOM exclus

## population

### population sans doubles comptes

**1 308 878** habitants en 1999, soit  
**2,2 %** de la population de la France\*  
**50** habitants au km<sup>2</sup>

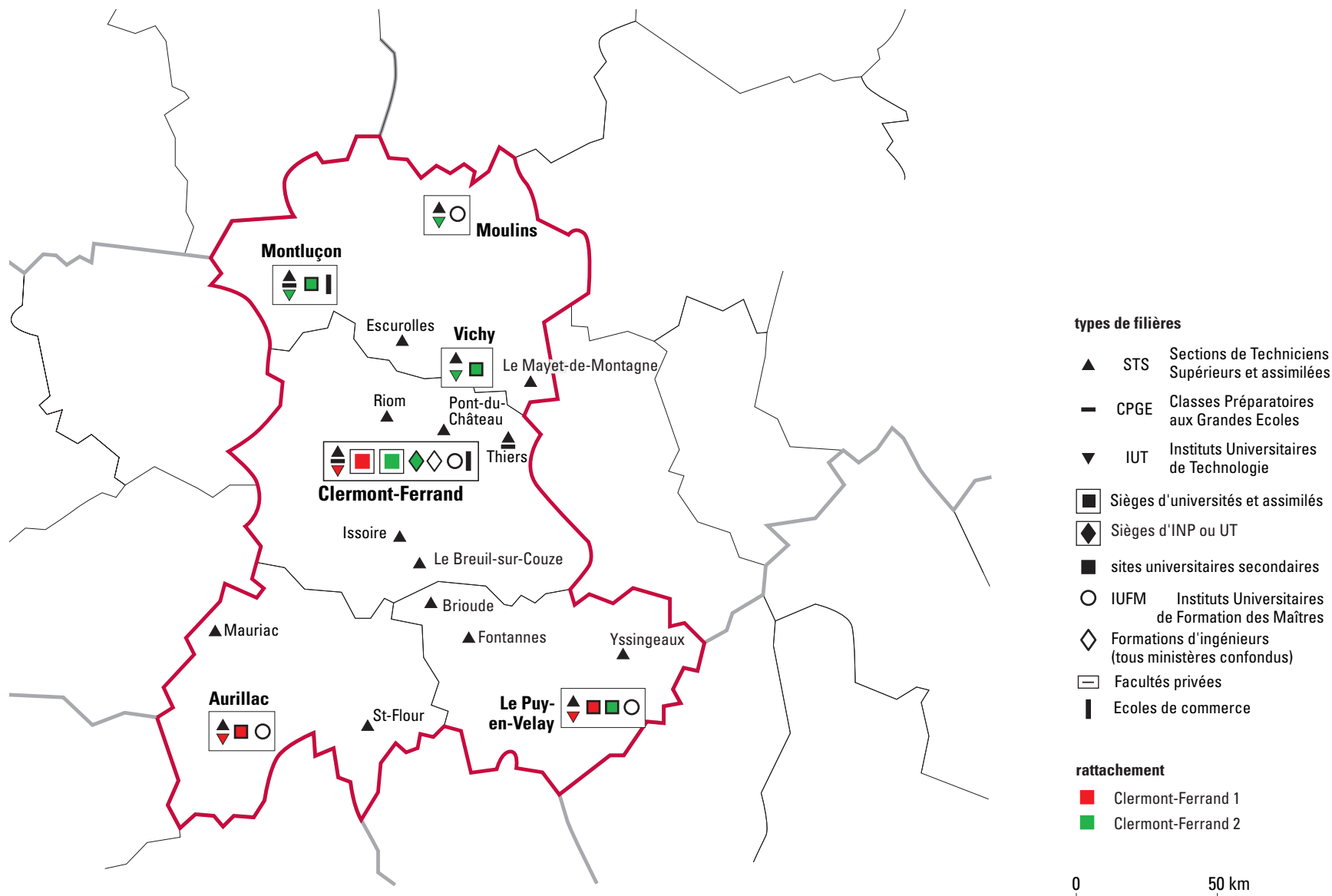
\*TOM exclus

### évolution et poids des 17-25 ans

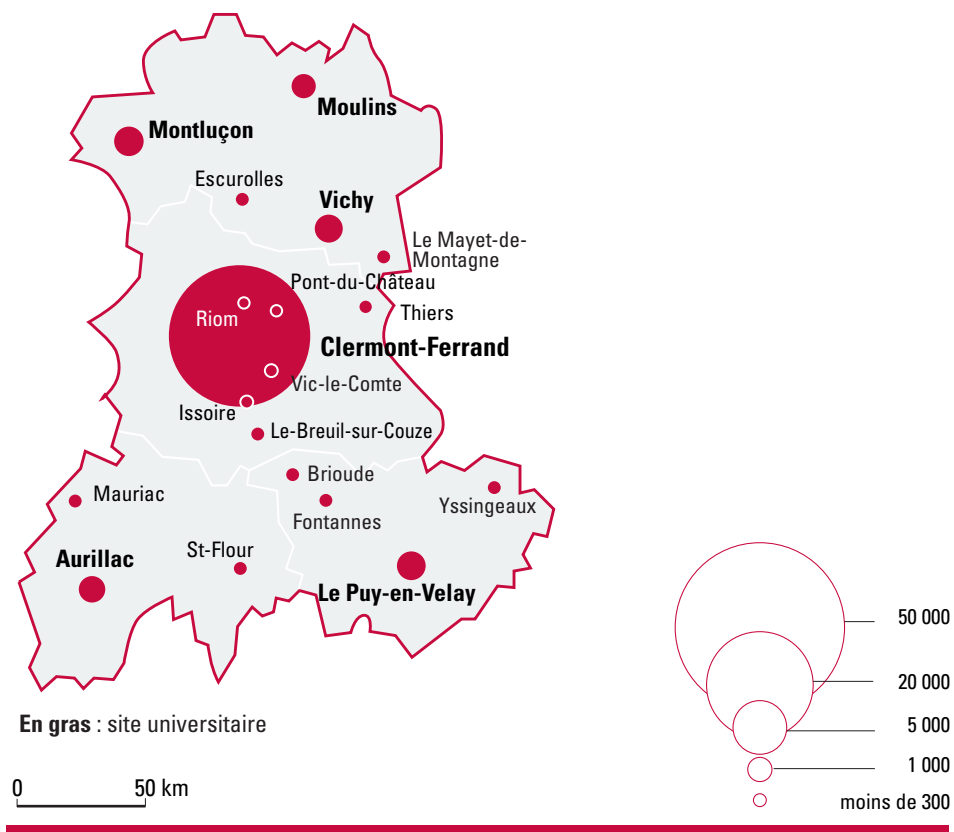
	1999	2004	
Auvergne	144 669	140 075	- 3,2 %
France*	7 142 193	7 311 596	+ 2,4 %
poinds de la région	2,0 %	1,9 %	

\* TOM exclus

## principales filières de l'enseignement supérieur en 2004-2005



## effectifs de l'enseignement supérieur en 2004-2005

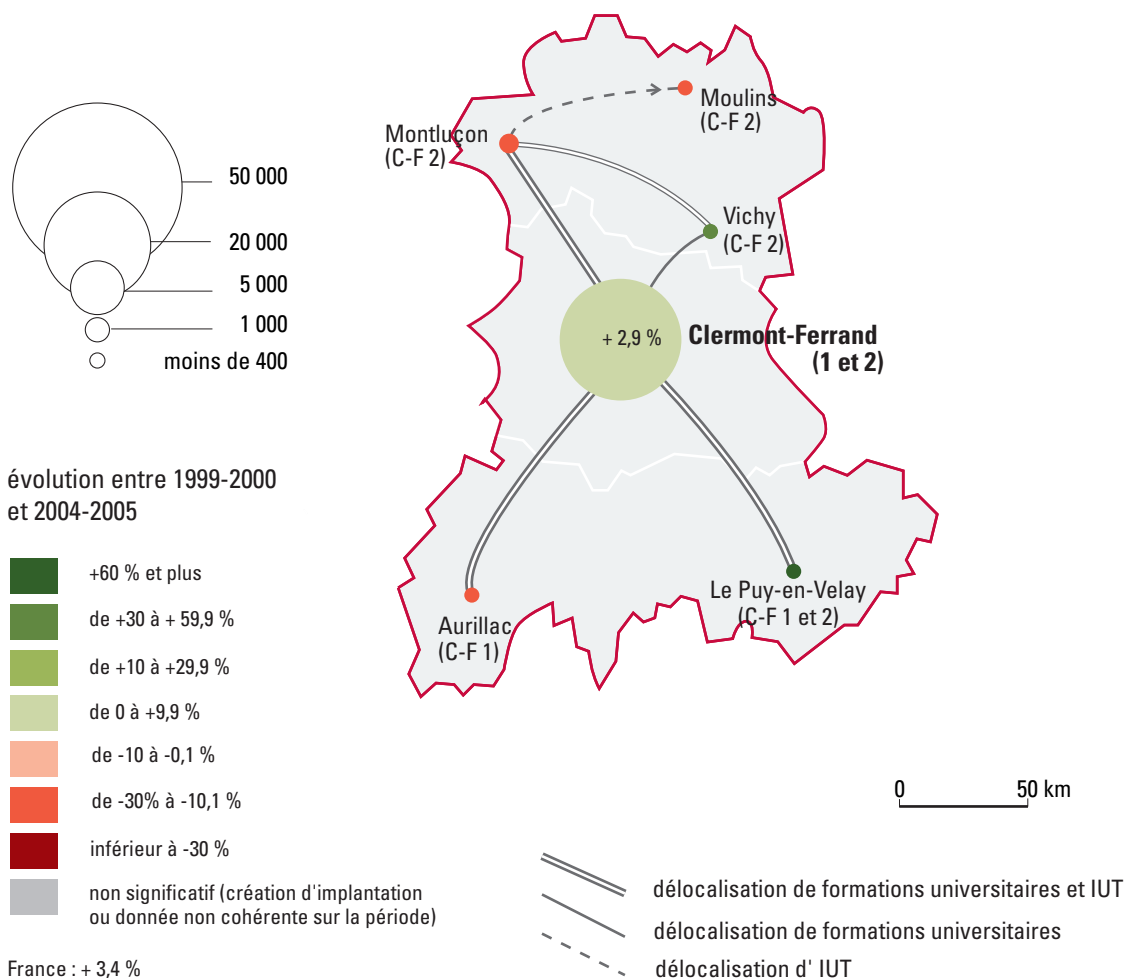


### pois des filières de l'enseignement supérieur en 2004-2005

	CPGE	STS	univ. et ass.	ing. hors univ.	IUFM	autres form.
<b>Auvergne</b>	2,9 %	12,1 %	65,1 %	2,1 %	4,0 %	13,7 %
<b>France*</b>	3,2 %	10,6 %	63,9 %	3,8 %	3,7 %	14,8 %
* hors TOM						

## taille des sites universitaires et évolution entre 1999-2000 et 2004-2005

nombre d'étudiants inscrits en universités et assimilés en 2004-2005 (y compris IUT et ingénieurs)  
dans les unités urbaines (Insee 1999).



### universités et établissements assimilés en 2004-2005

implantations dans les unités urbaines	IUT	effectifs par cycle			ing. univ.	total
		0 et 1er	2ème	3ème		
<b>Clermont-Ferrand 1</b>	1 931	4 785	3 361	2 892	12 969	
<i>Aurillac</i>	361		34		395	
<i>Clermont-Ferrand</i>	1 343	4 785	3 301	2 892	12 321	
<i>Le Puy-en-Velay</i>	227		26		253	
<b>Clermont-Ferrand 2</b>	665	6 851	4 584	1 481	1 226	14 807
<i>Clermont-Ferrand</i>		6 803	4 186	1 470	1 226	13 685
<i>Le Puy-en-Velay</i>			71			71
<i>Montluçon</i>	452	20	227			699
<i>Moulins</i>	127					127
<i>Vichy</i>	86	28	100	11		225

## effectifs d'étudiants en 2004-2005

implantations	CPGE	STS et assi- milés	universités et assimilés (hors ingénieurs) effectifs par cycle				Total	Ingénieurs			écoles nor- males sup.	facul- tés privées	écoles de com- merce	écoles jur. et adm.	écoles sup. art et culture	écoles para- médic. et soc.	autres écoles et for- mations	total		popu- lation en 1999	
			IUT	0 et 1er	2ème	3ème		uni- ver- sitaires	MENESR	autres min. et privés								IUFM	univer- sitaire		ens. super- ieur
<b>03 - Allier</b>																					
Escourrolles		7																	7	657	
Le Mayet-de-Montagne		21																	21	1 598	
<b>Montluçon</b>	68	348	452	20	227		699							122				259	699	1 496	60 993
<b>Moulins</b>		311	127				127				280							295	407	1 013	40 050
Moulins		48	127				127			280								295	407	750	21 892
Neuvy		86																		86	1 496
Yzeure		177																		177	12 696
<b>Vichy</b>		736	86	28	100	11	225										414	20	225	1 395	60 877
Cusset		466																20		466	13 385
Vichy		270	86	28	100	11	225										414		225	909	26 528
<b>15 - Cantal</b>																					
<b>Aurillac</b>		402	361		34		395				104				15	234	53		499	1 203	36 096
<b>Mauriac</b>		28																		28	4 898
<b>Saint-Flour</b>		46																		46	6 625
<b>43 - Haute-Loire</b>																					
<b>Brioude</b>		31																		31	6 820
Fontannes		84																		84	873
<b>Le Puy-en-Velay</b>		711	227		97		324				122						267	44	446	1 468	42 608
Brives-Charensac					71		71												71	71	4 356
Espaly-Saint-Marcel		43																		43	3 552
Le Puy-en-Velay		668	227		26		253				122						267	44	375	1 354	20 490
<b>Yssingaux</b>		12																		12	6 492
<b>63 - Puy-de-Dôme</b>																					
<b>Clermont-Ferrand</b>	1 135	1 989	1 343	11 588	7 487	4 362	24 780	1 226	571	309	1 212			756	1 300	673	1 010	154	27 218	35 115	258 541
Aubière			1 343	2 341	1 516	832	6 032	1 226	571	11								5	7 258	7 845	9 898
Chamalières		232																		232	18 136
Clermont-Ferrand	1 048	1 596		9 247	5 971	3 530	18 748				1 212			756	1 300	673	1 010	149	19 960	26 492	137 140
Cournon-d'Auvergne		25																		25	18 866
Lempdes	87	136								298										521	8 401
<b>Issoire</b>		81																		81	14 548
Le Breuil-sur-Couze		21																		21	868
<b>Pont-du-Château</b>		39																		39	8 874
<b>Riom</b>		99																		99	25 052
<b>Thiers</b>	46	201																		247	15 281
<b>Vic-le-Comte</b>																237				237	4 404
<b>Auvergne</b>	1 249	5 167	2 596	11 636	7 945	4 373	26 550	1 226	571	309	1 718			878	1 300	688	2 716	271	29 494	42 643	1 308 878