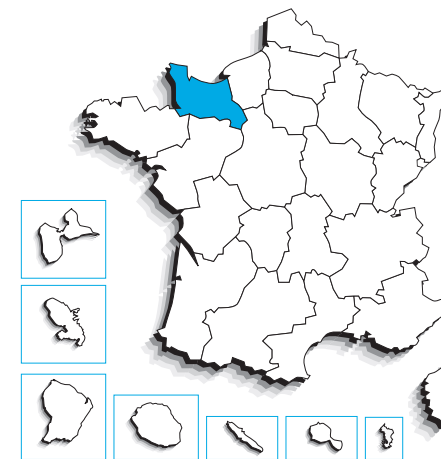


# Basse-Normandie



## enseignement supérieur

37 168 étudiants en 2004-2005, accueillis dans 26 sites d'enseignement supérieur dont 6 sites universitaires. Parmi les étudiants, 90,2 % sont dans le secteur public et 67,8 % en université.

### évolution du nombre d'étudiants

	1999	2004	
Basse-Normandie	36 816	37 168	+ 1,0 %
France*	2 136 835	2 268 048	+ 6,1 %
poinds de la région	1,7 %	1,6 %	

\*TOM exclus

### bacheliers - session 2004

	effectifs de bacheliers				évolution depuis 1999	taux de réussite au bac	bacheliers en proportion dans une génération	taux d'inscription des bacheliers dans l'ens. sup.
	généraux	technologiques	professionnels	ensemble				
Basse-Nor.	5 901	3 222	2 634	11 757	- 2,9 %	82,1 %	61,4 %	67,4 %
France*	261 137	143 277	93 958	498 372	-1,1 %	79,7 %	61,4 %	81,8 %

\*TOM exclus

## population

### population sans doubles comptes

1 422 193	habitants en 1999, soit
2,4 %	de la population de la France*
81	habitants au km <sup>2</sup>

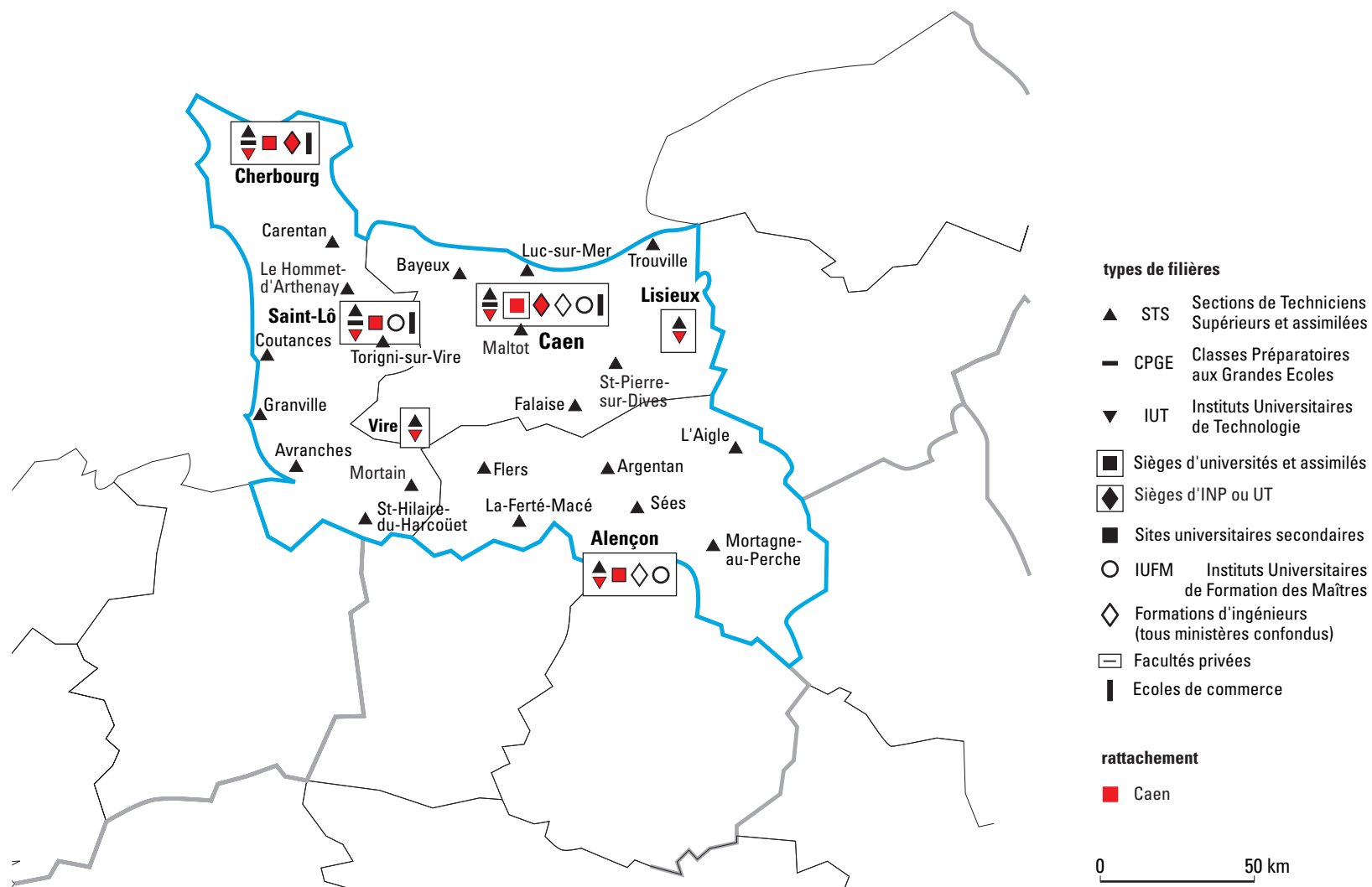
\*TOM exclus

### évolution et poids des 17-25 ans

	1999	2004	
Basse-Normandie	167 260	164 041	- 1,9 %
France*	7 142 193	7 311 596	+ 2,4 %
poinds de la région	2,3 %	2,2 %	

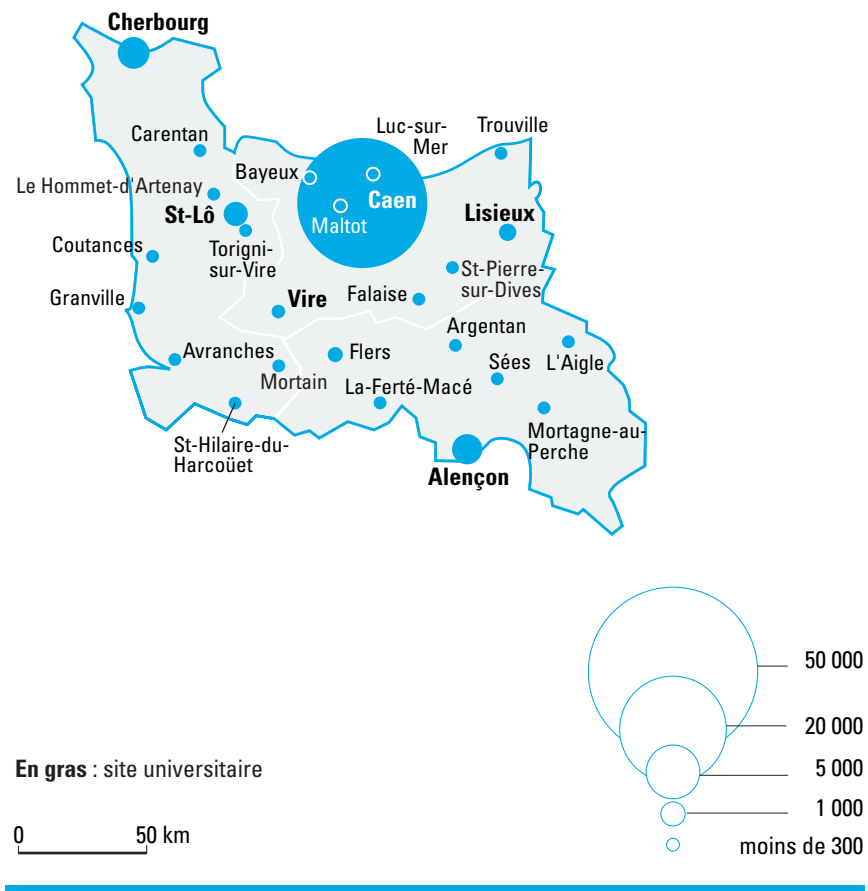
\*TOM exclus

## principales filières de l'enseignement supérieur en 2004-2005



## effectifs de l'enseignement supérieur en 2004-2005

nombre d'étudiants inscrits dans l'enseignement supérieur dans les unités urbaines (Insee 1999).

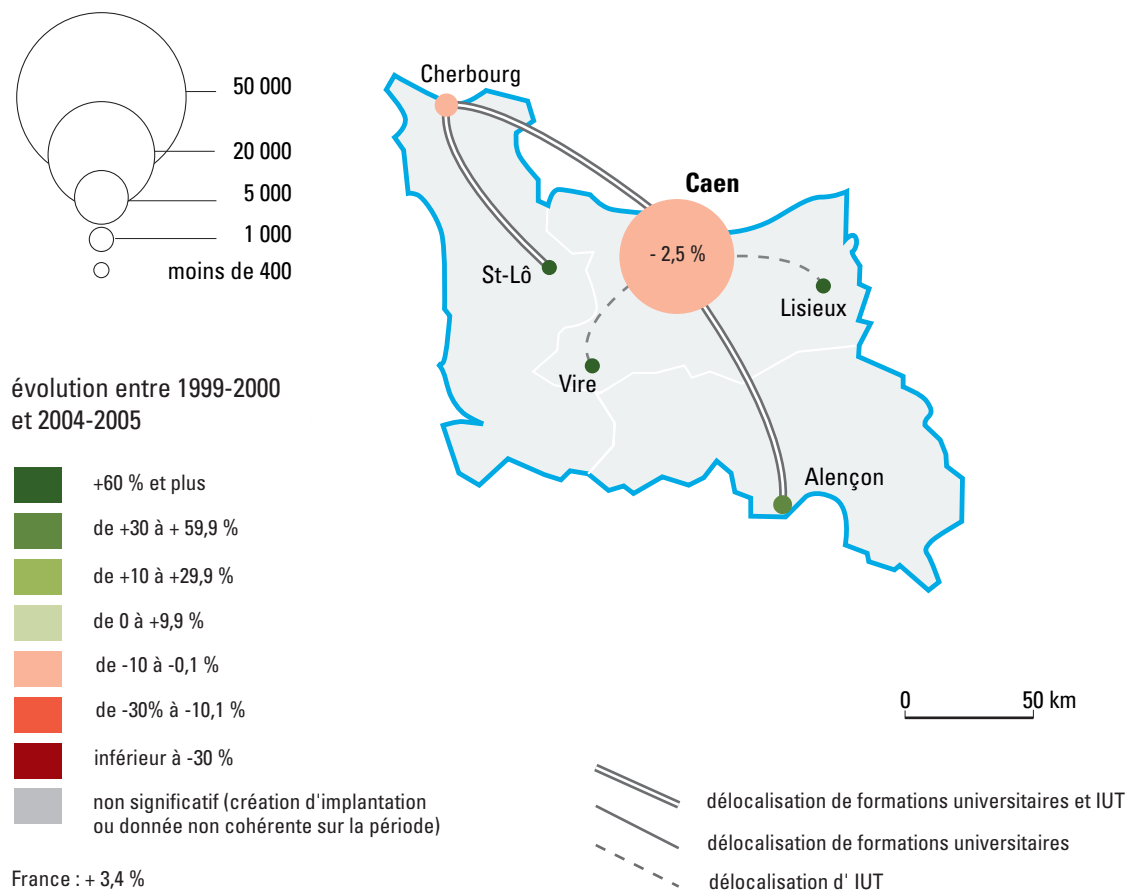


### pois des filières de l'enseignement supérieur en 2004-2005

	CPGE	STS	univ. et ass.	ing. hors univ.	IUFM	autres form.
<b>Basse-Normandie</b>	2,9 %	12,8 %	67,8 %	0,7 %	4,5 %	11,4 %
<b>France*</b>	3,2 %	10,6 %	63,9 %	3,8 %	3,7 %	14,8 %
* hors TOM						

## taille des sites universitaires et évolution entre 1999-2000 et 2004-2005

nombre d'étudiants inscrits en universités et assimilés en 2004-2005 (y compris IUT et ingénieurs) dans les unités urbaines (Insee 1999).



### universités et établissements assimilés en 2004-2005

implantations dans les unités urbaines	effectifs par cycle					total
	IUT	0 et 1er	2ème	3ème	ing. univ.	
Caen	2 762	11 016	6 614	4 096	704	25 192
Alençon	382	148	89			619
Caen	1 431	10 687	6 443	4 090	540	23 191
Cherbourg	531	181	57	6	164	939
Lisieux	176					176
Saint-Lô	139		25			164
Vire	103					103

## effectifs d'étudiants en 2004-2005

# Basse-Normandie

implantations	CPGE	STS et assimilés	universités et assimilés (hors ingénieurs) effectifs par cycle				Total	Ingénieurs			IUFM	écoles normales sup.	facultés privées	écoles de commerce	écoles jur. et adm.	écoles sup. art et culture	écoles para-médic. et soc.	autres écoles et formations	total		population en 1999
			IUT	0 et 1er	2ème	3ème		uni-versitaires	autres MENESR	autres min. et privés									univer-sitaire	ens. supérieur	
<b>14 - Calvados</b>																					
<b>Bayeux</b>		97																	97	17 746	
<b>Caen</b>	907	1 827	1 431	10 687	6 443	4 090	22 651	540		176	1 231			506	19	214	1 125	238	24 422	29 434	199 490
<i>Caen</i>	880	1 509	1 082	10 292	6 299	3 753	21 426	540			1 231			506	19	214	667	95	23 197	27 087	113 987
<i>Epron</i>										176										176	1 755
<i>Hérouville-Saint-Clair</i>	27	183		395	144	337	876										458	143	876	1 687	24 025
<i>Ifs</i>			349				349												349	349	9 208
<i>Mondeville</i>		135																		135	10 428
<b>Falaise</b>		52															131			183	8 434
<b>Lisieux</b>		162	176				176										204		176	542	27 629
<b>Luc-sur-Mer</b>		38																		38	13 243
<i>Douvres-la-Délivrande</i>		38																		38	4 809
Maltot		42																		42	575
<b>Saint-Pierre-sur-Dives</b>		122																		122	3 977
<b>Trouville-sur-Mer</b>		63																		63	20 406
<i>Deauville</i>		63																		63	4 364
<b>Vire</b>		94	103				103										119		103	316	15 995
<b>50 - Manche</b>																					
<b>Avranches</b>		179																		179	14 669
<b>Carentan</b>		54																		54	7 727
<b>Cherbourg</b>	115	316	531	181	57	6	775	164					9	16	50	209	135		939	1 789	89 704
<i>Cherbourg-Octeville</i>	115	316	531	181	57	6	775	164						16	50	209	34		939	1 679	25 370
<i>Tourlaville</i>													9				101			110	17 551
<b>Coutances</b>		187																		187	9 840
<b>Granville</b>		118															178			296	18 137
Le Hommet-d'Arthenay		75																		75	326
<b>Mortain</b>		40																		40	3 729
<b>Saint-Hilaire-du-Harcouët</b>		125																		125	6 073
<b>Saint-Lô</b>	41	300	139		25		164				233						183	39	397	1 042	25 462
<i>Agneaux</i>		88												82						170	4 476
<i>Saint-Lô</i>	41	212	139		25		164				233						183	39	397	872	20 090
<b>Torigni-sur-Vire</b>		12																		12	7 565
<i>Condé-sur-Vire</i>		12																		12	2 984
<b>61 - Orne</b>																					
<b>Alençon</b>		186	382	148	89		619			92	190						451	35	809	1 573	44 382
<i>Alençon</i>		186									190						451	35	190	862	28 935
<i>Damigny</i>			382	148	89		619		92										619	711	2 917
<b>Argentan</b>		66																		66	17 441
<b>Fiers</b>		241															164			405	23 240
<b>La Ferté-Macé</b>		144																		144	7 355
<b>L'aigle</b>		22															112			134	12 254
<b>Mortagne-au-Perche</b>		37																		37	5 389
<b>Sées</b>		173																		173	4 504
<b>Basse-Normandie</b>	1 063	4 772	2 762	11 016	6 614	4 096	24 488	704		268	1 654			597	35	264	2 876	447	26 846	37 168	1 422 193