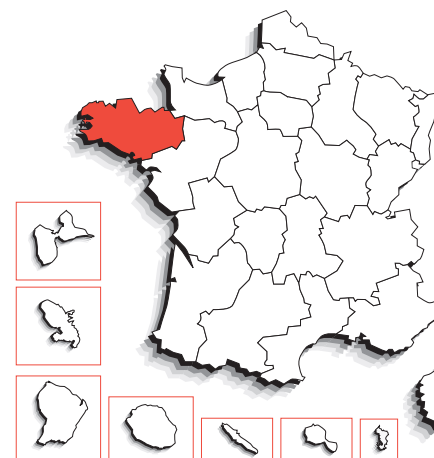


Bretagne



enseignement supérieur

109 925 étudiants en 2004-2005, accueillis dans 48 sites d'enseignement supérieur dont 11 sites universitaires. Parmi les étudiants, 84,5 % sont dans le secteur public et 63,8 % en université.

évolution du nombre d'étudiants

	1999	2004	
Bretagne	103 860	109 925	+ 5,8 %
France*	2 136 835	2 268 048	+ 6,1 %
poids de la région	4,9 %	4,8 %	

*TOM exclus

bacheliers - session 2004

	effectifs de bacheliers				évolution depuis 1999	taux de réussite au bac	bacheliers en proportion dans une génération	taux d'inscription des bacheliers dans l'ens. sup.
	généraux	technologiques	professionnels	ensemble				
Bretagne	13 639	8 376	5 139	27 154	- 2,8 %	86,4 %	69,7 %	79,1 %
France*	261 137	143 277	93 958	498 372	-1,1 %	79,7 %	61,4 %	81,8 %

*TOM exclus

population

population sans doubles comptes

2 906 197	habitants en 1999, soit
4,8 %	de la population de la France*
107	habitants au km ²

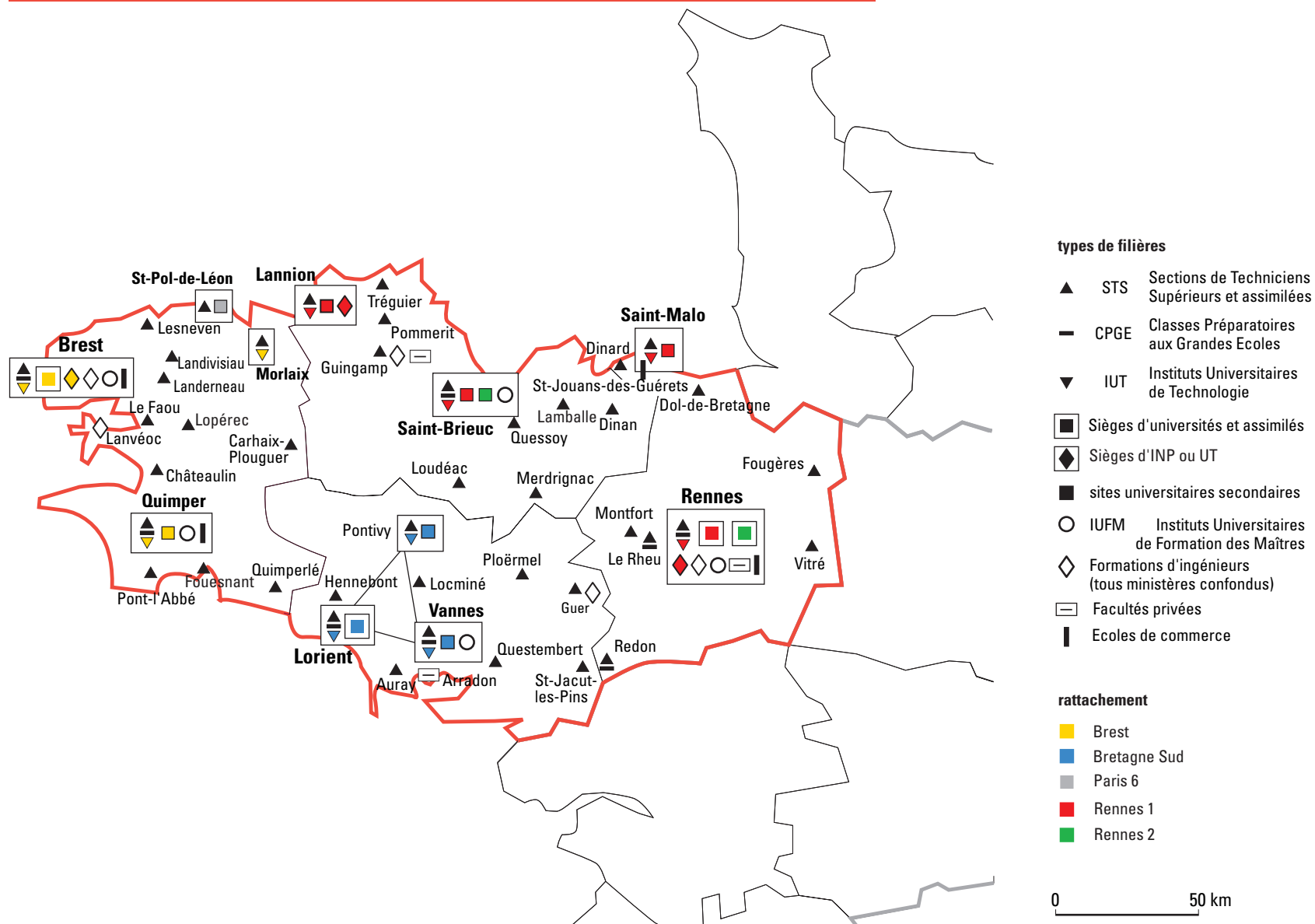
*TOM exclus

évolution et poids des 17-25 ans

	1999	2004	
Bretagne	345 271	336 890	- 2,4 %
France*	7 142 193	7 311 596	+ 2,4 %
poids de la région	4,8 %	4,6 %	

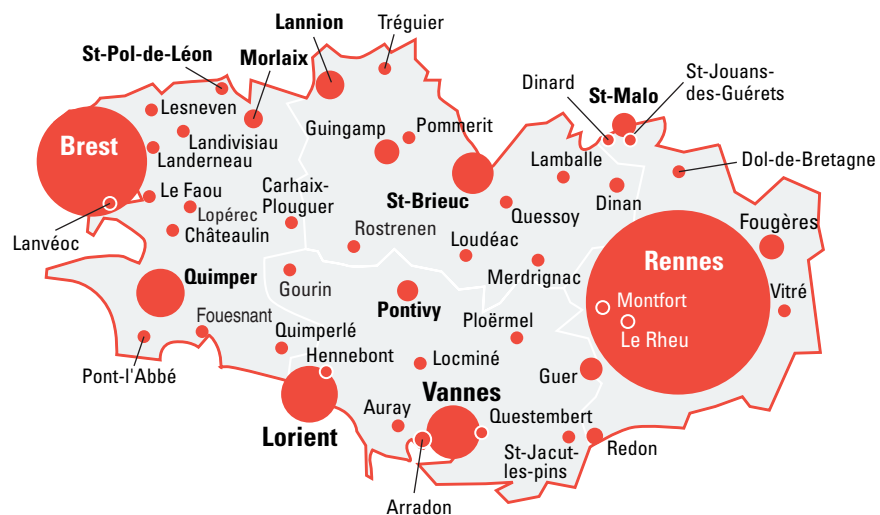
*TOM exclus

principales filières de l'enseignement supérieur en 2004-2005




effectifs de l'enseignement supérieur en 2004-2005

nombre d'étudiants inscrits dans l'enseignement supérieur dans les unités urbaines (Insee 1999).



En gras : site universitaire

0 50 km

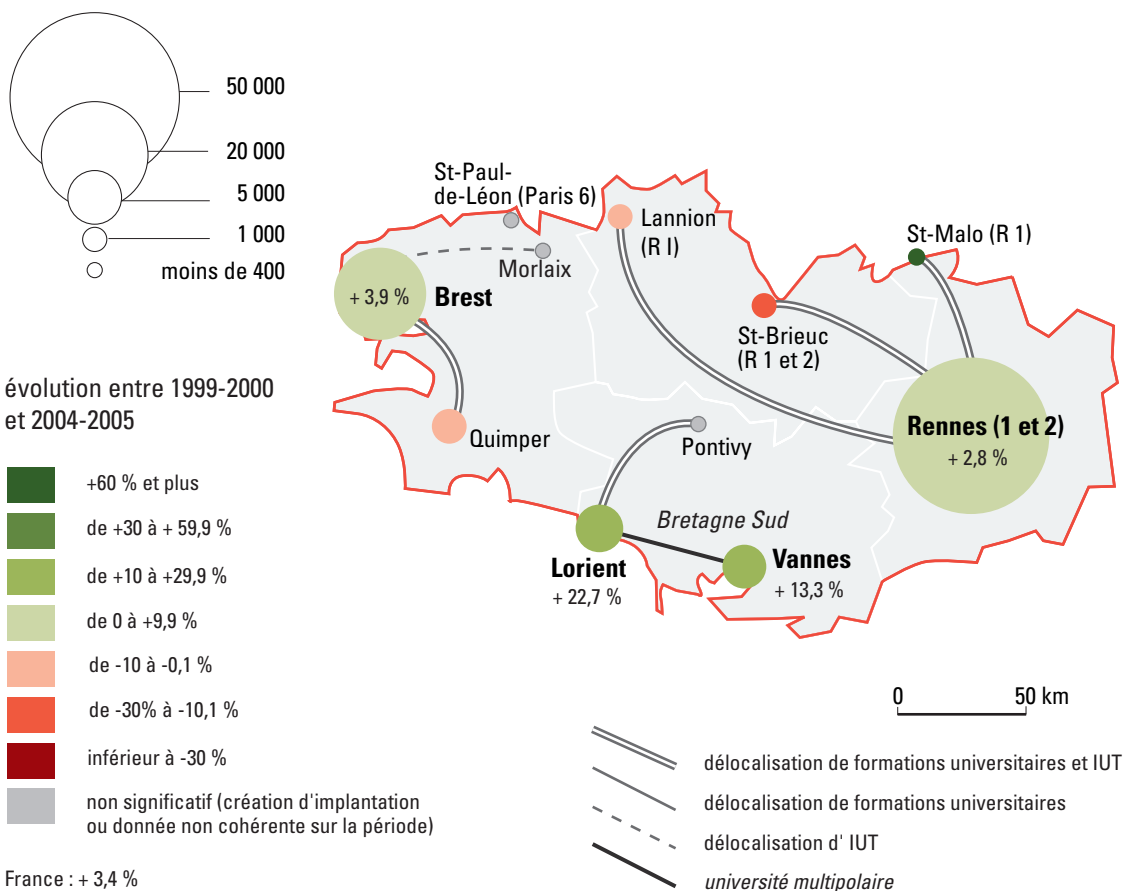


pois des filières de l'enseignement supérieur en 2004-2005

	CPGE	STS	univ. et ass.	ing. hors univ.	IUFM	autres form.
Bretagne	3,0 %	12,6 %	63,8 %	4,3 %	3,0 %	13,4 %
France*	3,2 %	10,6 %	63,9 %	3,8 %	3,7 %	14,8 %
* hors TOM						

taille des sites universitaires et évolution entre 1999-2000 et 2004-2005

nombre d'étudiants inscrits en universités et assimilés en 2004-2005 (y compris IUT et ingénieurs)
dans les unités urbaines (Insee 1999).



universités et établissements assimilés en 2004-2005

implantations dans les unités urbaines	IUT	effectifs par cycle			ing. univ.	total
		0 et 1er	2ème	3ème		
Brest	2 064	6 610	5 214	2 232	995	17 115
<i>Brest</i>	884	5 856	4 945	2 232	995	14 912
<i>Morlaix</i>	118					118
<i>Quimper</i>	1 062	754	269			2 085
Bretagne-Sud	1 502	2 696	2 641	589		7 428
<i>Lorient</i>	471	1 523	1 524	450		3 968
<i>Pontivy</i>	51		31			8 2
<i>Vannes</i>	980	1 173	1 086	139		3 378
Rennes 1	3 176	7 694	7 202	5 131	867	24 070
<i>Lannion</i>	717		65	17	303	1 102
<i>Rennes</i>	1 612	7 694	7 053	5 114	564	22 037
<i>Saint-Brieuc</i>	339		60			399
<i>Saint-Malo</i>	508		24			532
Rennes 2		11 190	8 625	1 638		21 453
<i>Rennes</i>		10 554	8 538	1 638		20 730
<i>Saint-Brieuc</i>		636	87			723

effectifs d'étudiants en 2004-2005

implantations	CPGE	STS et assimilés	universités et assimilés (hors ingénieurs) effectifs par cycle					Ingénieurs			IUFM	écoles normales sup.	facultés privées	écoles de commerce	écoles jur. et adm.	écoles sup. art et culture	écoles para-médic. et soc.	autres écoles et formations	total		population en 1999
			IUT	0 et 1er	2ème	3ème	Total	universitaires	MENESR	autres min. et privés									universitaire	ens. supérieur	
22 - Côtes-d'Armor																					
Dinan		307															95		402	22 366	
Guingamp		424								32			524					87	1 067	19 289	
Lamballe		37																	37	10 563	
Lannion		242	717		65	17	799	303											1 102	48 990	
Loudéac		185																	185	9 371	
Merdrignac		62																	62	2 830	
Pommerit-Jaudy		128																	128	990	
Quessoy		55																	55	3 184	
Rostrenen																		152	152	3 616	
Saint-Brieuc	217	1 082	339	636	147		1 122			360							262	1 482	3 043	85 849	
Langueux		157																	157	6 248	
Saint-Brieuc	217	925	339	636	147		1 122			360							262	1 482	2 886	46 087	
Tréguier		50																	50	6 599	
29 - Finistère																					
Brest	1 046	1 542	884	5 856	4 945	2 232	13 917	995		1 397	599			409		221	941	148	15 511	21 215	210 055
Brest	1 046	1 542	884	5 856	4 945	2 232	13 917	995		1 397	599			409		221	941	148	15 511	20 889	149 634
Gouesnou																		326		326	6 042
Carhaix-Plouguerv		55																		55	7 648
Châteaulin		99																35		134	5 621
Fouesnant		82																		82	13 241
Landerneau		218																		218	14 281
Landivisiau		65																		65	8 751
Lanvéoc										255										255	1 876
Le Faou		38																		38	1 571
Lesneven		83																		83	10 045
Lopérec		45																		45	714
Morlaix		259	118				118										193	34	118	604	26 516
Pont-l'Abbé		110																		110	7 849
Quimper	159	1 026	1 062	754	269		2 085			229			97		173	282			2 314	4 051	77 256
Plomelin		12																		12	3 938
Quimper	159	1 014	1 062	754	269		2 085			229			97		173	282			2 314	4 039	63 238
Quimperlé		47																		47	12 867
Saint-Pol-de-Léon		39			23		23												23	62	12 804
Roscoff					23		23												23	23	3 550
Saint-Pol-de-Léon		39																		39	7 121

effectifs d'étudiants en 2004-2005

implantations	CPGE	STS et assimilés	universités et assimilés (hors ingénieurs) effectifs par cycle				Total	Ingénieurs			IUFM	écoles normales sup.	facultés privées	écoles de commerce	écoles jur. et adm.	écoles sup. art et culture	écoles para-médic. et soc.	autres écoles et formations	total		population en 1999
			IUT	0 et 1er	2ème	3ème		uni-versitaires	MENESR	autres min. et privés									univer-sitaire	ens. supérieur	
35 - Ille-et-Vilaine																					
Dinard		158																	158	25 006	
Dol-de-Bretagne		56																	56	4 563	
Fougères		404														140			544	27 178	
Le Rheu	25	229																	254	5 733	
Montfort-sur-Meu		95																	95	5 412	
Redon	31	300																133	464	19 605	
Rennes	1 409	3 143	1 612	18 248	15 591	6 752	42 203	564	1 316	1 457	1 716	259	260	1 155	297	1 960	2 824	1 211	44 483	59 774	272 263
Bruz		175										259	260	57			606	307		2 114	13 207
Cesson-Sévigné		107																	78	533	14 344
Rennes	1 409	2 861	1 612	18 248	15 591	6 752	42 203	564	1 316	659	1 716			1 098	297	1 960	2 218	826	44 483	57 127	206 229
Saint-Jouan-des-Guérets														85						85	2 484
Saint-Malo		257	508		24		532										141	99	532	1 029	50 675
Vitré		197																	197	15 313	
56 - Morbihan																					
Arradon													478					55	533	4 719	
Auray		171																	171	19 125	
Gourin																		130	130	4 464	
Guer		47								232					594				873	5 945	
Hennebont		59																	59	18 807	
Locminé		24																	24	3 430	
Lorient	235	965	471	1 523	1 524	450	3 968								188	288	1	3 968	5 645	116 174	
Lanester		23																	23	21 897	
Lorient	235	701	471	1 523	1 524	450	3 968								188	288	1	3 968	5 381	59 189	
Ploemeur		241																	241	18 304	
Ploërmel		176																	176	7 525	
Pontivy		467	51		31		82										228	82	777	13 508	
Questembert		64																	64	5 727	
Saint-Jacut-les-Pins		79																	79	1 552	
Vannes	193	691	980	1 173	1 086	139	3 378				344				49	271	88	3 722	5 014	60 062	
Bretagne	3 315	13 862	6 742	28 190	23 705	9 590	68 227	1 862	1 316	3 373	3 248	259	1 262	1 746	891	2 591	5 800	2 173	73 337	109 925	2 906 197