

enseignement supérieur

58 386 étudiants en 2004-2005, accueillis dans 26 sites d'enseignement supérieur dont 7 sites universitaires. Parmi les étudiants, 89,4 % sont dans le secteur public et 64,5 % en université.

évolution du nombre d'étudiants

	1999	2004	
Centre	59 524	58 386	- 1,9 %
France*	2 136 835	2 268 048	+ 6,1 %
poids de la région	2,8 %	2,6 %	

*TOM exclus

bacheliers - session 2004

	effectifs de bacheliers				évolution depuis 1999	taux de réussite au bac	bacheliers en proportion dans une génération	taux d'inscription des bacheliers dans l'ens. sup.
	généraux	technologiques	professionnels	ensemble				
Centre	9 618	5 444	3 293	18 355	- 4,4 %	79,9 %	60,4 %	67,5 %
France*	261 137	143 277	93 958	498 372	- 1,1 %	79,7 %	61,4 %	81,8 %

*TOM exclus

population

population sans doubles comptes

2 440 329	habitants en 1999, soit
4,1 %	de la population de la France*
62	habitants au km ²

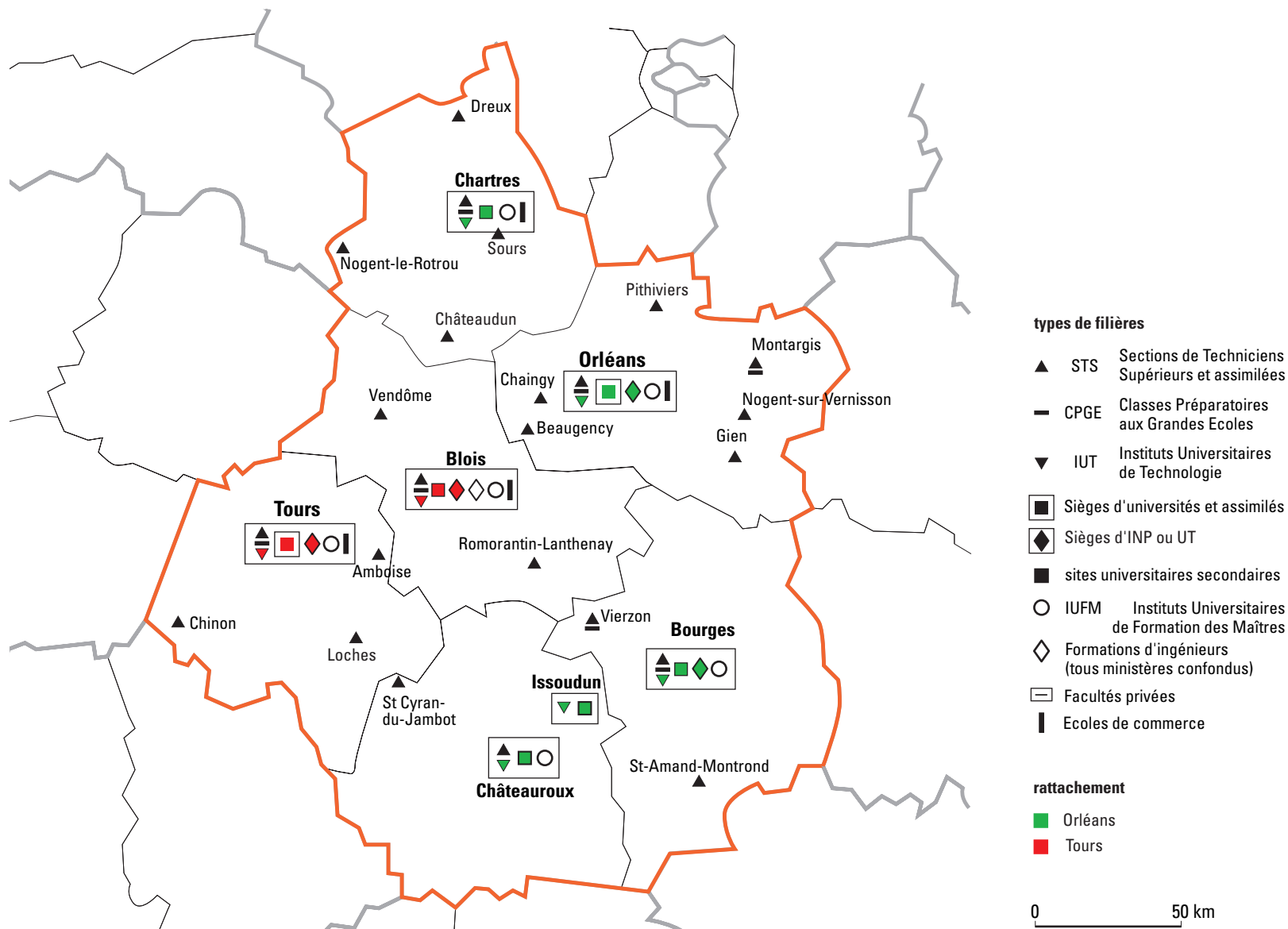
*TOM exclus

évolution et poids des 17-25 ans

	1999	2004	
Centre	269 075	267 045	- 0,8 %
France*	7 142 193	7 311 596	+ 2,4 %
poids de la région	3,8 %	3,7 %	

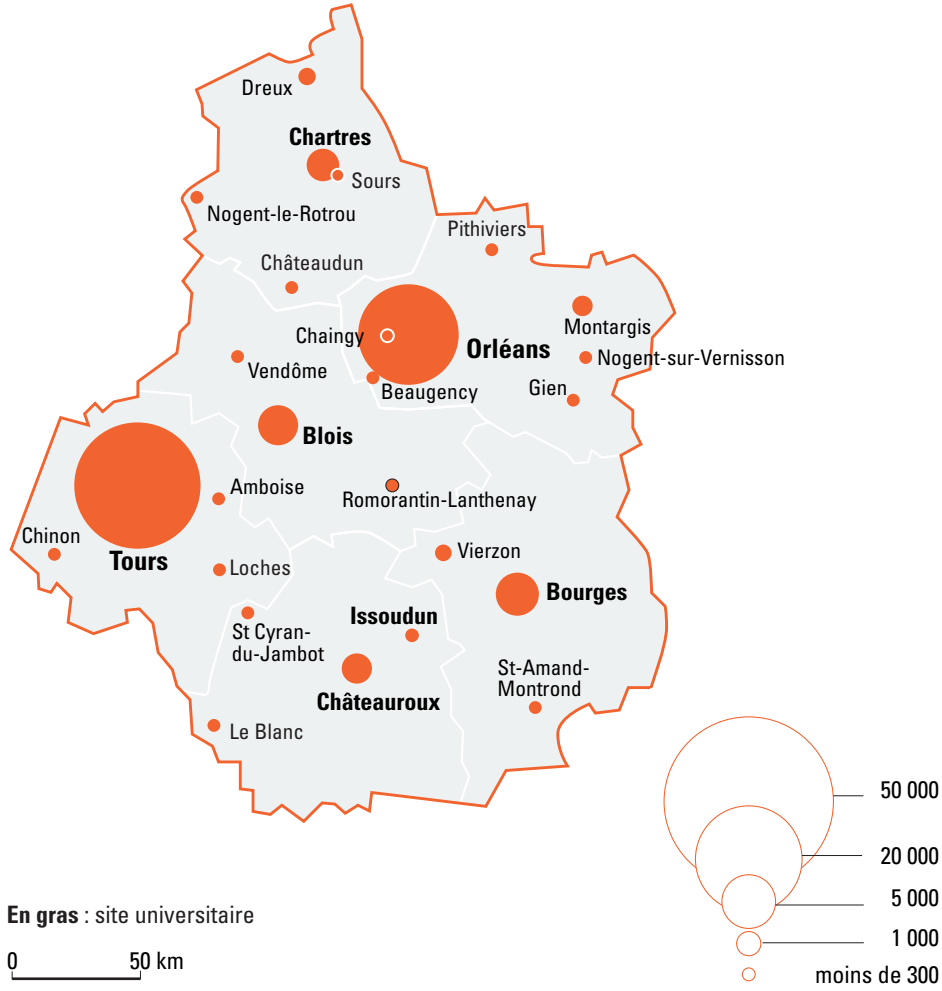
*TOM exclus

principales filières de l'enseignement supérieur en 2004-2005



effectifs de l'enseignement supérieur en 2004-2005

nombre d'étudiants inscrits dans l'enseignement supérieur dans les unités urbaines (Insee 1999).

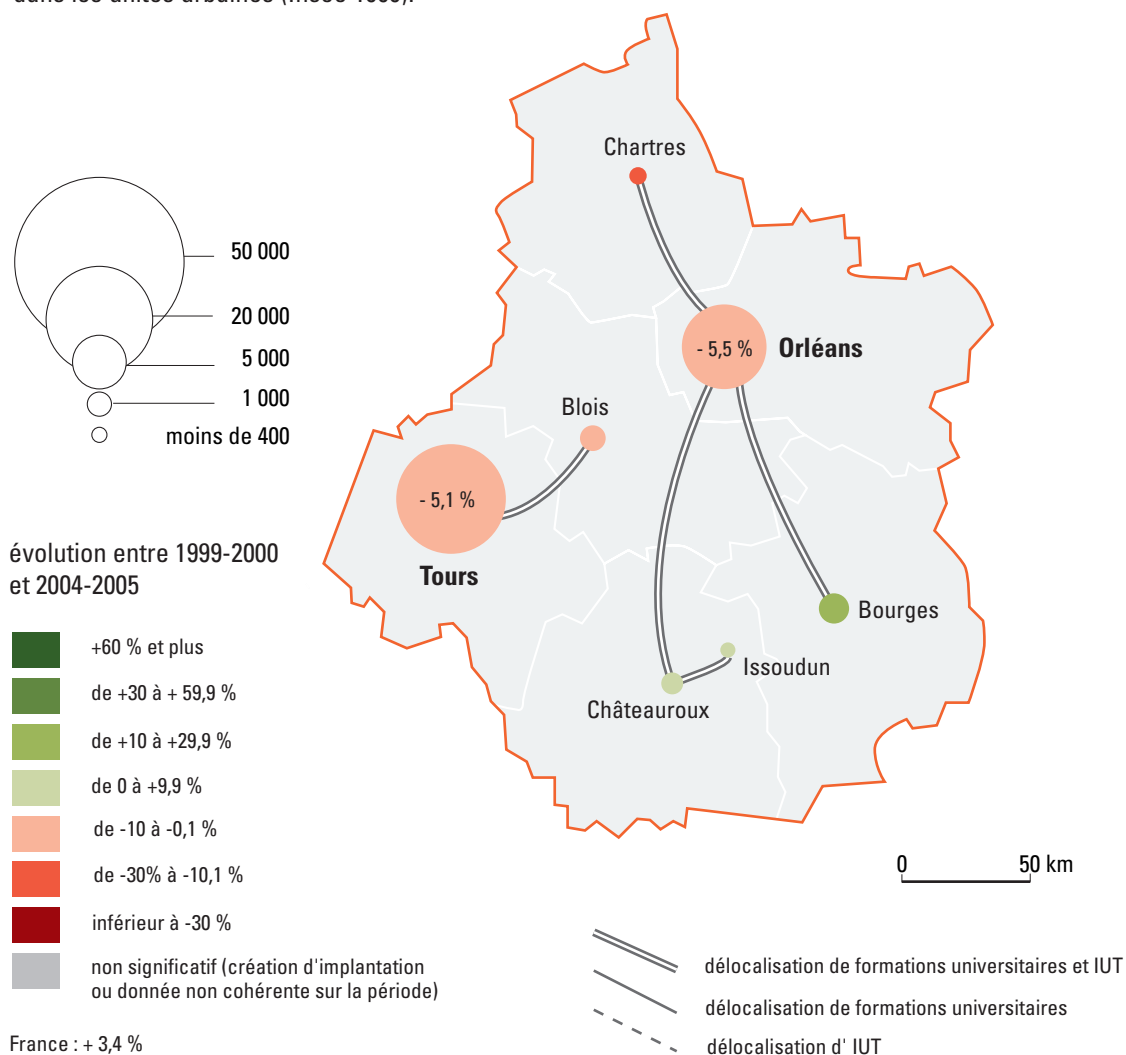


pois des filières de l'enseignement supérieur en 2004-2005

	CPGE	STS	univ. et ass.	ing. hors univ.	IUFM	autres form.
Centre	3,7 %	14,6 %	64,5 %	0,2 %	5,0 %	11,9 %
France*	3,2 %	10,6 %	63,9 %	3,8 %	3,7 %	14,8 %
* hors TOM						

taille des sites universitaires et évolution entre 1999-2000 et 2004-2005

nombre d'étudiants inscrits en universités et assimilés en 2004-2005 (y compris IUT et ingénieurs) dans les unités urbaines (Insee 1999).



universités et établissements assimilés en 2004-2005

implantations dans les unités urbaines	effectifs par cycle					total
	IUT	0 et 1er	2ème	3ème	ing. univ.	
Orléans	2 359	5 661	4 761	1 704	1 149	15 634
Bourges	621	296	302	32	355	1 606
Chartres	274	125	87			486
Châteauroux	226	395	194			815
Issoudun	267		27			294
Orléans	971	4 845	4 151	1 672	794	12 433
Tours	2 223	9 477	6 051	3 354	920	22 025
Blois	499	179	92		374	1 144
Tours	1 724	9 298	5 959	3 354	546	20 881

effectifs d'étudiants en 2004-2005

implantations	CPGE	STS et assi- milés	universités et assimilés (hors ingénieurs) effectifs par cycle					Ingénieurs			IUFM	écoles nor- males sup.	facul- tés privées	écoles de com- merce	écoles jur. et adm.	écoles sup. art et culture	écoles para- médic. et soc.	autres écoles et for- mations	total		popu- lation en 1999
			IUT	0 et 1er	2ème	3ème	Total	uni- ver- sitaires	autres MENESR	autres min. et privés									univer- sitaire	ens. super- ieur	
18 - Cher																					
Bourges	116	803	621	296	302	32	1 251	355			249				68	168	234		1 855	3 244	91 434
Saint-Amand-Montrond		60																		60	13 444
Vierzon	27	322															124			473	32 528
28 - Eure-et-Loir																					
Chartres	120	621	274	125	87		486				332			22			267		818	1 848	87 800
Chartres	120	439	274	125	87		486				332			22			267		818	1 666	40 361
Luisant		182																		182	6 622
Châteaudun		9															115			124	17 894
Dreux		312															212			524	44 653
Nogent-le-Rotrou		88																		88	12 749
Sours		57																		57	1 666
36 - Indre																					
Châteauroux		358	226	395	194		815				161				16	211			976	1 561	66 082
Issoudun			267		27		294												294	294	13 685
Le Blanc																	89			89	6 998
Saint-Cyran-du-Jambot		51																		51	182
37 - Indre-et-Loire																					
Amboise		31															100			131	16 037
Chinon		90																		90	8 716
Loches		11																		11	10 029
Tours	743	1 935	1 724	9 298	5 959	3 354	20 335	546			1 066			903	57	275	2 118		21 947	27 978	297 631
Fondettes		109									1 066								1 066	1 175	8 921
Joué-lès-Tours		79																		79	36 517
Tours	743	1 747	1 724	9 298	5 959	3 354	20 335	546						903	57	275	2 118		20 881	26 724	132 820
41 - Loir-Et-Cher																					
Blois	106	887	499	179	92		770	374	123		214			41			273	54	1 358	2 842	65 989
Romorantin-Lanthenay		47																		47	18 350
Vendôme		166																		166	23 623

effectifs d'étudiants en 2004-2005

implantations	CPGE	STS et assi- milés	universités et assimilés (hors ingénieurs) effectifs par cycle					Ingénieurs			IUFM	écoles nor- males sup.	facul- tés privées	écoles de com- merce	écoles jur. et adm.	écoles sup. art et culture	écoles para- médic. et soc.	autres écoles et for- mations	total		popu- lation en 1999
			IUT	0 et 1er	2ème	3ème	Total	uni- versi- taires	MENESR	autres min. et privés									univer- sitaire	ens. supé- rieur	
45 - Loiret																					
Beaugency		29																	29	8 321	
Chaingy		25																	25	5 825	
Gien		143																	143	16 351	
Montargis	71	509															174		754	53 590	
Amilly	71	108																	179	11 497	
Châlette-sur-Loing																	174		174	13 969	
Montargis		223																	223	15 030	
Villemandeur		178																	178	5 650	
Nogent-sur-Vernisson		136																	136	2 443	
Orléans	1 006	1 779	971	4 845	4 151	1 672	11 639	794			917			134		310	985	18	13 350	17 582	263 292
Ingré		43																	43	7 450	
Olivet		1															410		411	19 195	
Orléans	1 006	1 503	971	4 845	4 151	1 672	11 639	794			917			134		310	575	18	13 350	16 896	113 126
Saint-Jean-de-Braye		172																	172	17 758	
Saint-Jean-de-la-Ruelle		60																	60	16 560	
Pithiviers		39																	39	11 476	
Centre	2 189	8 508	4 582	15 138	10 812	5 058	35 590	2 069	123		2 939			1 100	125	769	4 902	72	40 598	58 386	2 440 329