

## enseignement supérieur

5 129 étudiants en 2004-2005, accueillis dans 5 sites d'enseignement supérieur dont 1 site universitaire. Parmi les étudiants, 98,1 % sont dans le secteur public et 69,6 % en université.

### évolution du nombre d'étudiants

	1999	2004	
Corse	4 743	5 129	+ 8,1 %
France*	2 136 835	2 268 048	+ 6,1 %
poinds de la région	0,2 %	0,2 %	

\*TOM exclus

### bacheliers - session 2004

	effectifs de bacheliers				évolution depuis 1999	taux de réussite au bac	bacheliers en proportion dans une génération	taux d'inscription des bacheliers dans l'ens. sup.
	généraux	technologiques	professionnels	ensemble				
Corse	1 057	516	224	1 797	+ 1,1 %	76,3 %	59,8 %	49,9 %
France*	261 137	143 277	93 958	498 372	-1,1 %	79,7 %	61,4 %	81,8 %

\*TOM exclus

## population

### population sans doubles comptes

260 196 habitants en 1999, soit  
0,4 % de la population de la France\*  
30 habitants au km<sup>2</sup>

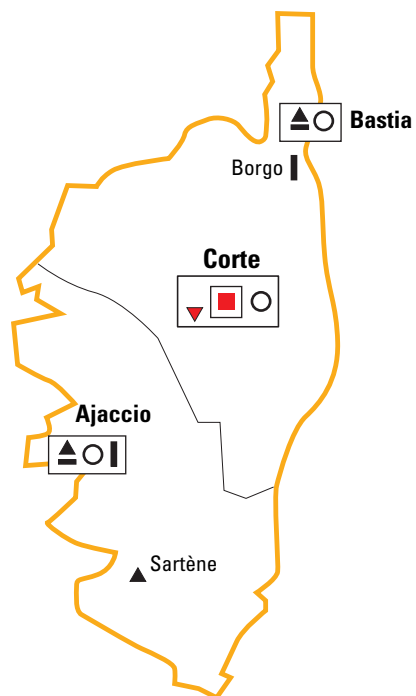
\*TOM exclus

### évolution et poids des 17-25 ans

	1999	2004	
Corse	25 891	28 515	+ 10,1 %
France*	7 142 193	7 311 596	+ 2,4 %
poinds de la région	0,4 %	0,4 %	

\*TOM exclus

## principales filières de l'enseignement supérieur en 2004-2005



### types de filières

- ▲ STS Sections de Techniciens Supérieurs et assimilées
- CPGE Classes Préparatoires aux Grandes Ecoles
- ▼ IUT Instituts Universitaires de Technologie
- Sièges d'universités et assimilés
- ◆ Sièges d'INP ou UT
- sites universitaires secondaires
- IUFM Instituts Universitaires de Formation des Maîtres
- ◇ Formations d'ingénieurs (tous ministères confondus)
- Facultés privées
- ▮ Ecoles de commerce

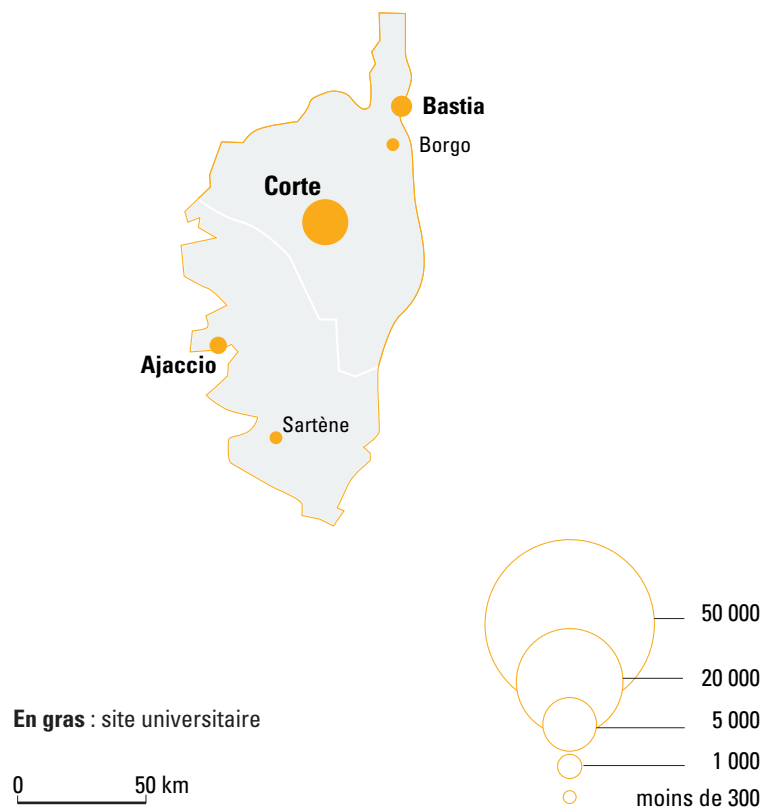
### rattachement

- Corte

0 50 km

## effectifs de l'enseignement supérieur en 2004-2005

nombre d'étudiants inscrits dans l'enseignement supérieur dans les unités urbaines (Insee 1999).



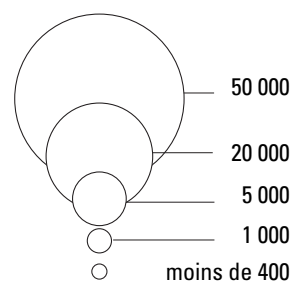
## pois des filières de l'enseignement supérieur en 2004-2005

	CPGE	STS	univ. et ass.	ing. hors univ.	IUFM	autres form.
<b>Corse</b>	1,5 %	11,2 %	69,6 %	0,0 %	7,4 %	10,3 %
<b>France*</b>	3,2 %	10,6 %	63,9 %	3,8 %	3,7 %	14,8 %

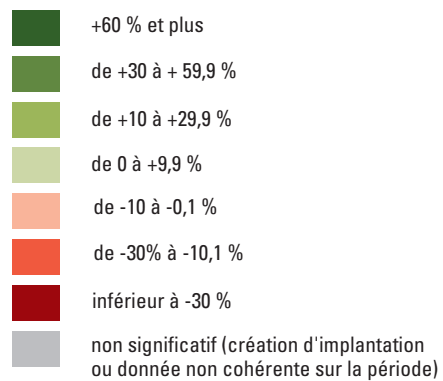
\* hors TOM

## taille des sites universitaires et évolution entre 1999-2000 et 2004-2005

nombre d'étudiants inscrits en universités et assimilés en 2004-2005 (y compris IUT et ingénieurs)  
dans les unités urbaines (Insee 1999).

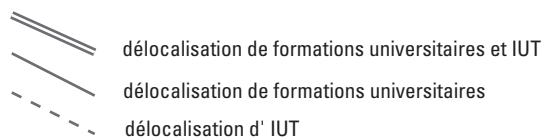


évolution entre 1999-2000  
et 2004-2005



France : + 3,4 %

0 50 km



### universités et établissements assimilés en 2004-2005

implantations dans les unités urbaines	IUT	effectifs par cycle			ing. univ.	total
		0 et 1er	2ème	3ème		
Corse	357	1 623	1 046	546	3 572	
Corse	357	1 623	1 046	546	3 572	

## effectifs d'étudiants en 2004-2005

implantations	CPGE	STS et assi- milés	universités et assimilés (hors ingénieurs) effectifs par cycle				Total	Ingénieurs			IUFM	écoles nor- males sup.	facul- tés privées	écoles de com- merce	écoles jur. et adm.	écoles sup. art et culture	écoles para- médic. et soc.	autres écoles et for- mations	total		popu- lation en 1999
			IUT	0 et 1er	2ème	3ème		uni- ver- sitaires	autres MENESR	autres min. et privés									univer- sitaire	ens. supé- rieur	
<b>2A - Corse-du-Sud</b>																					
Ajaccio	54	170								89			22			159			89	494	52 880
Sartène		36																		36	3 410
<b>2B - Haute-Corse</b>																					
Bastia	24	369								98				124		171	15		98	801	54 075
Borgo													35							35	8 796
Corte			357	1 623	1 046	546	3 572			191									3 763	3 763	6 329
<b>Corse</b>	<b>78</b>	<b>575</b>	<b>357</b>	<b>1 623</b>	<b>1 046</b>	<b>546</b>	<b>3 572</b>			<b>378</b>			<b>57</b>	<b>124</b>		<b>330</b>	<b>15</b>	<b>3 950</b>	<b>5 129</b>	<b>260 196</b>	