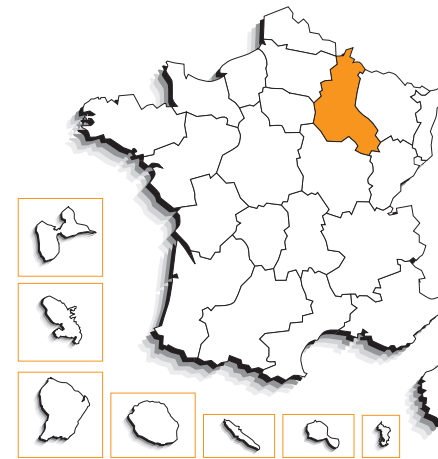


Champagne-Ardenne



enseignement supérieur

39 124 étudiants en 2004-2005, accueillis dans **21** sites d'enseignement supérieur dont **4** sites universitaires. Parmi les étudiants, **84,2 %** sont dans le secteur public et **55,1 %** en université.

évolution du nombre d'étudiants

	1999	2004	
Champagne-Ardenne	36 997	39 124	+ 5,7 %
France*	2 136 835	2 268 048	+ 6,1 %
poids de la région	1,7 %	1,7 %	

*TOM exclus

bacheliers - session 2004

	effectifs de bacheliers				évolution depuis 1999	taux de réussite au bac	bacheliers en proportion dans une génération	taux d'inscription des bacheliers dans l'ens. sup.
	généraux	technologiques	professionnels	ensemble				
Champ.-Ard.	5 375	3 093	2 327	10 795	- 4,7 %	78,5 %	58,7 %	73,7 %
France*	261 137	143 277	93 958	498 372	-1,1 %	79,7 %	61,4 %	81,8 %

*TOM exclus

population

population sans doubles comptes

1 342 363 habitants en 1999, soit
2,2 % de la population de la France*
52 habitants au km²

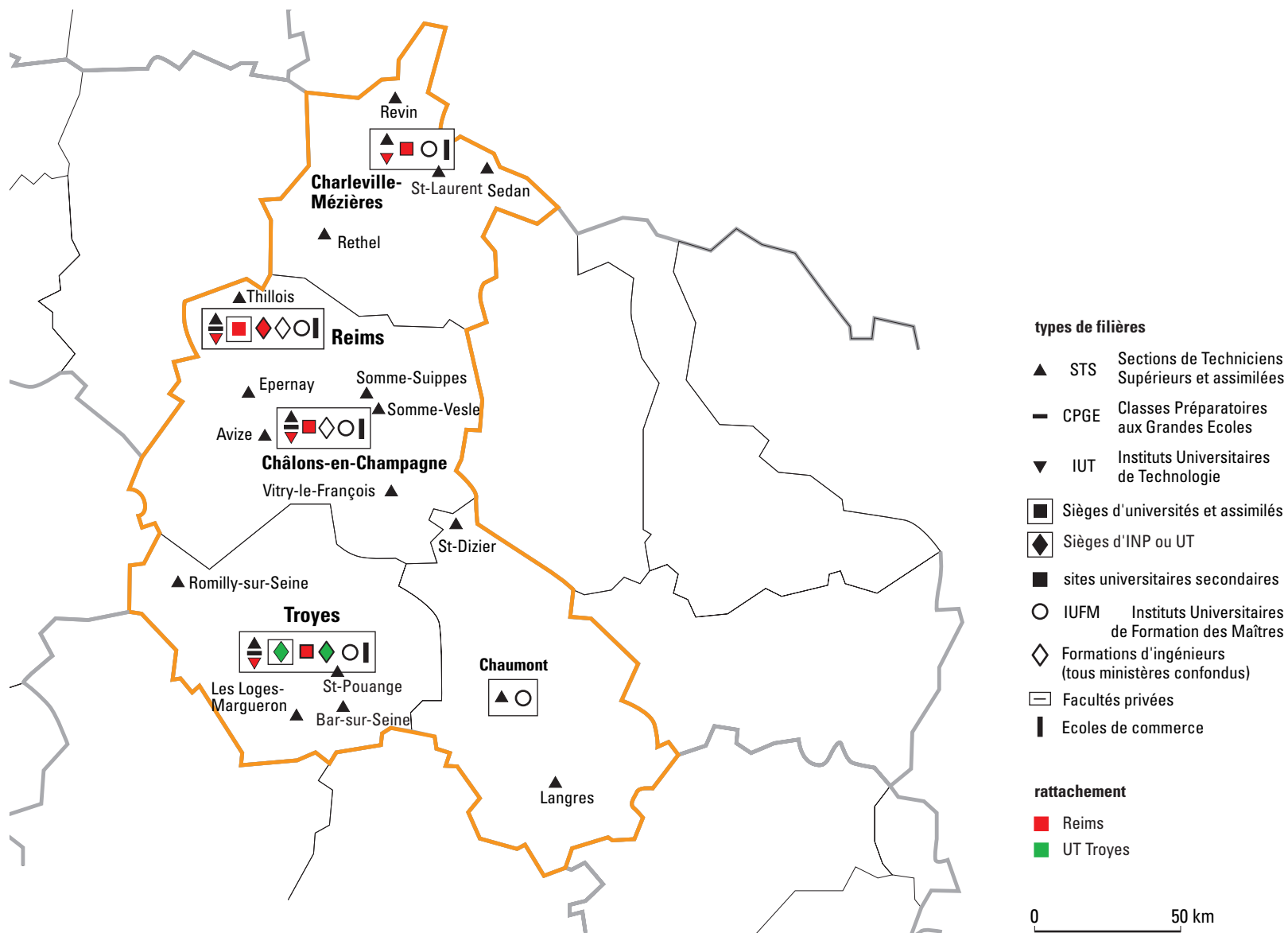
*TOM exclus

évolution et poids des 17-25 ans

	1999	2004	
Champagne-Ardenne	161 771	156 886	- 3,0 %
France*	7 142 193	7 311 596	+ 2,4 %
poids de la région	2,3 %	2,1 %	

*TOM exclus

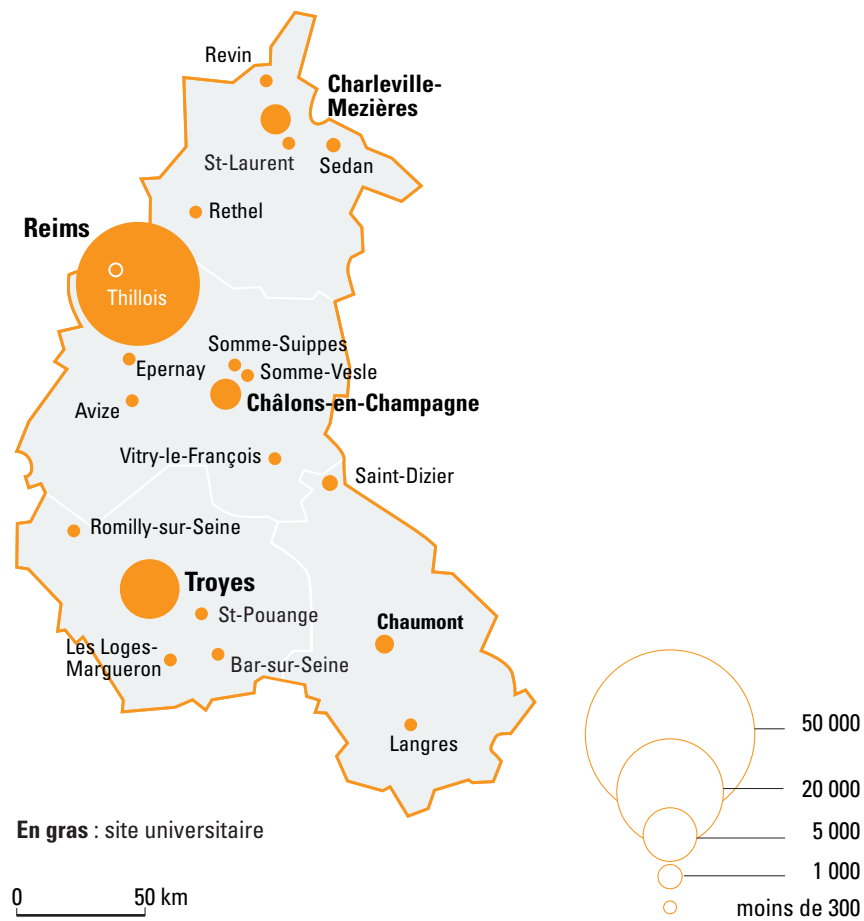
principales filières de l'enseignement supérieur en 2004-2005



Champagne-Ardenne

effectifs de l'enseignement supérieur en 2004-2005

nombre d'étudiants inscrits dans l'enseignement supérieur dans les unités urbaines (Insee 1999).

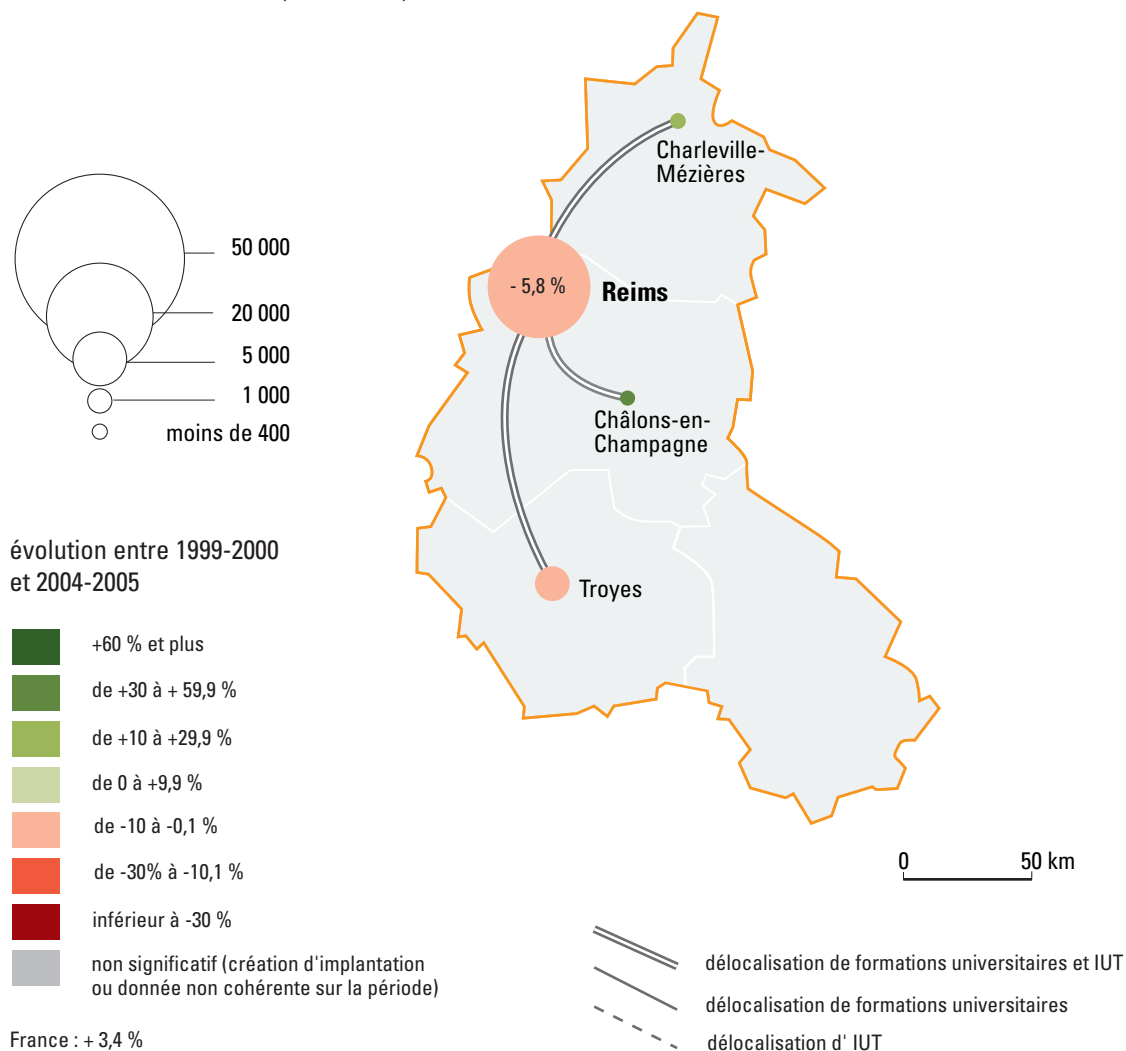


pois des filières de l'enseignement supérieur en 2004-2005

	CPGE	STS	univ. et ass.	ing. hors univ.	IUFM	autres form.
Champ.-Ard.	3,1 %	14,5 %	55,1 %	5,5 %	4,2 %	17,6 %
France*	3,2 %	10,6 %	63,9 %	3,8 %	3,7 %	14,8 %
* hors TOM						

taille des sites universitaires et évolution entre 1999-2000 et 2004-2005

Nombre d'étudiants inscrits en universités et assimilés en 2004-2005 (y compris IUT et ingénieurs) dans les unités urbaines (Insee 1999).



universités et établissements assimilés en 2004-2005

implantations dans les unités urbaines	effectifs par cycle					total
	IUT	0 et 1er	2ème	3ème	ing. univ.	
Reims	3 148	9 176	5 996	2 739	266	21 325
Châlons-en-Champagne	159		44			203
Charleville-Mézières	154	46	179	50		429
Reims	1 851	8 250	5 500	2 689	266	18 556
Troyes	984	880	273			2 137

Champagne-Ardenne

effectifs d'étudiants en 2004-2005

implantations	CPGE	STS et assi- milés	universités et assimilés (hors ingénieurs) effectifs par cycle					Total	Ingénieurs			IUFM	écoles nor- males sup.	facul- tés privées	écoles de com- merce	écoles jur. et adm.	écoles sup. art et culture	écoles para- médic. et soc.	autres écoles et for- mations	total		popu- lation en 1999
			IUT	0 et 1er	2ème	3ème	uni- ver- sitaires		MENESR	autres min. et privés	univer- sitaire									ens. supé- rieur		
08 - Ardennes																						
Charleville-Mézières		648	154	46	179	50	429				213			52				278		642	1 620	65 727
Rethel		38																			38	10 414
Revin		29																			29	8 963
Saint-Laurent		67																			67	910
Sedan		354																			354	27 954
<i>Bazailles</i>		171																			171	1 879
<i>Sedan</i>		183																			183	20 548
10 - Aube																						
Bar-sur-Seine		36																			36	3 510
Les Loges-Margueron		81																			81	145
Romilly-sur-Seine		32																			32	16 791
Saint-Pouange		70																			70	719
Troyes	188	871	984	880	286	222	2 372		1 655		268			672		39	244			4 295	6 309	128 945
<i>Sainte-Maure</i>		82																			82	1 211
<i>Sainte-Savine</i>		186																			186	10 125
<i>Troyes</i>	188	603	984	880	286	222	2 372		1 655		268			672		39	244			4 295	6 041	60 958
51 - Marne																						
Avize		106																			106	1 619
Châlons-en-Champagne	56	390	159		44		203		371		273			96				271		476	1 660	60 013
Epernay		144																			112	256
Reims	978	1 777	1 851	8 250	5 500	2 689	18 290	266		113	751			3 356		181	1 145	122		19 307	26 979	215 581
<i>Bétheny</i>		29																			29	5 943
<i>Reims</i>	978	1 748	1 851	8 250	5 500	2 689	18 290	266		113	751			3 356		181	1 145	53		19 307	26 881	187 206
<i>Taissy</i>																			69		69	2 355
Somme-Suippe		33																			33	363
Somme-Vesle		47																			47	226
Thillois		90																			90	186
Vitry-le-François		142																			142	19 572
52 - Haute-Marne																						
Chaumont		343									150							139		150	632	27 017
<i>Chamarandes-Choignes</i>		47																			47	1 021
<i>Chaumont</i>		296									150							139		150	585	25 996
Langres		82																			82	10 893
Saint-Dizier		294																167			461	38 086
Champagne-Ardenne	1 222	5 674	3 148	9 176	6 009	2 961	21 294	266	2 026	113	1 655			4 176		220	2 356	122		24 870	39 124	1 342 363