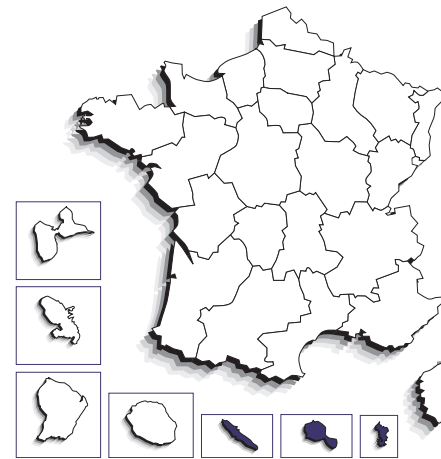


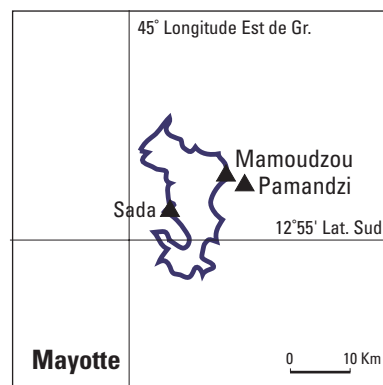
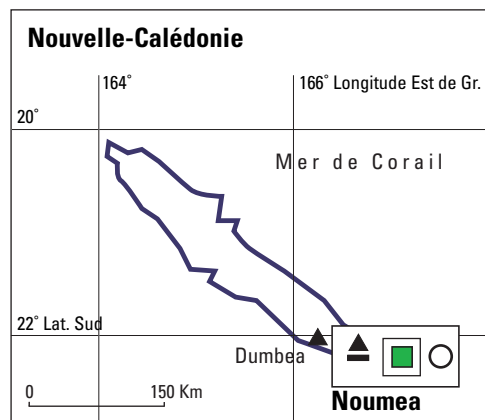
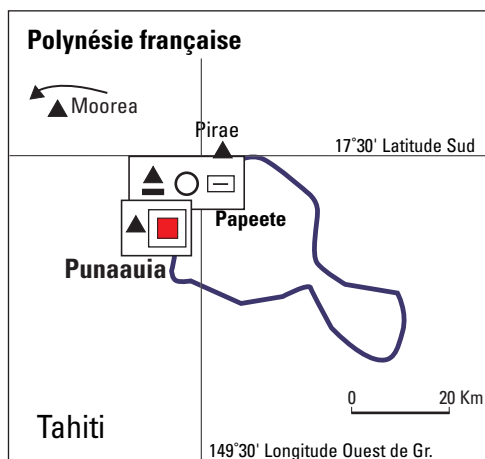
Territoires d'Outre-mer



enseignement supérieur

6 451 étudiants en 2004-2005, accueillis dans **8** sites d'enseignement supérieur dont **2** sites universitaires. Parmi les étudiants, **96,0 %** sont dans le secteur public et **70,8 %** en université.

principales filières de l'enseignement supérieur en 2004-2005



types de filières

- ▲ STS Sections de Techniciens Supérieurs et assimilés
- CPGE Classes Préparatoires aux Grandes Ecoles
- ▼ IUT Instituts Universitaires de Technologie
- Sièges d'universités et assimilés
- ◆ Sièges d'INP ou UT
- Sites universitaires secondaires
- IUFM Instituts Universitaires de Formation des Maîtres
- ◇ Formations d'ingénieurs (tous ministères confondus)
- ▭ Facultés privées
- ┃ Ecoles de commerce

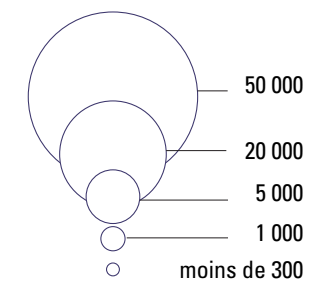

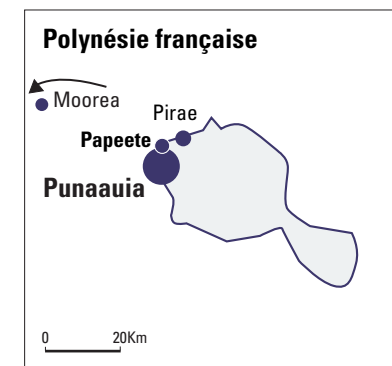
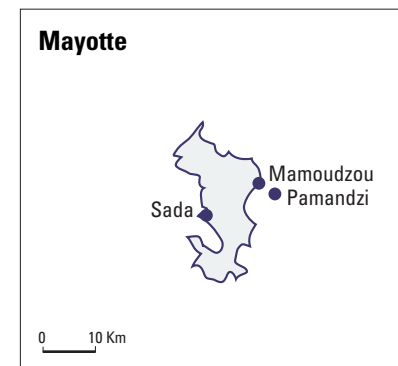
rattachement

- université Polynésie française
- université Nouvelle-Calédonie

Territoires d'Outre-mer

effectifs de l'enseignement supérieur en 2004-2005

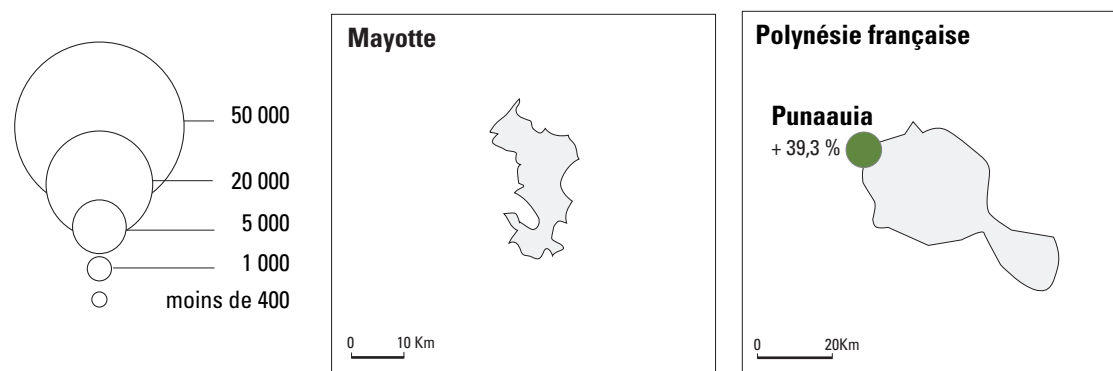
nombre d'étudiants inscrits dans l'enseignement supérieur dans les unités urbaines (Insee 1999).



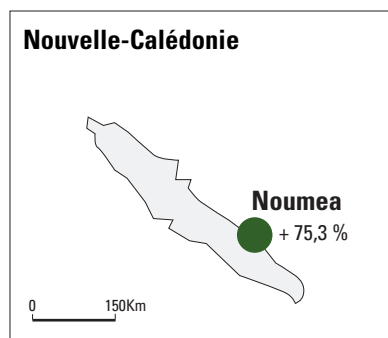
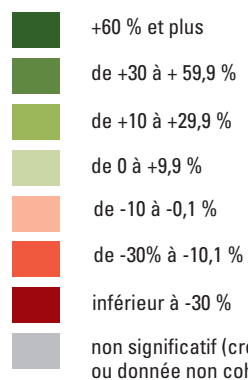
En gras : site universitaire

taille des sites universitaires et évolution entre 1999-2000 et 2004-2005

nombre d'étudiants inscrits en universités et assimilés en 2004-2005 (y compris IUT et ingénieurs)
dans les unités urbaines (Insee 1999).



évolution entre 1999-2000
et 2004-2005



==== délocalisation de formations universitaires et IUT
==== délocalisation de formations universitaires
- - - - délocalisation d' IUT

France : + 3,4 %

universités et établissements assimilés en 2004-2005

implantations dans les unités urbaines	effectifs par cycle					
	IUT	0 et 1er	2ème	3ème	ing. univ.	total
Nouvelle-Calédonie	1 935	292	17			2 244
<i>Noumea</i>	1 935	292	17			2 244
Polynésie Française	1 881	426	14			2 321
<i>Punaauia</i>	1 881	426	14			2 321

Territoires d'Outre-mer

effectifs d'étudiants en 2004-2005

implantations	CPGE	STS et assi- milés	universités et assimilés (hors ingénieurs) effectifs par cycle				Total	Ingénieurs			IUFM	écoles nor- males sup.	facul- tés privées	écoles de com- merce	écoles jur. et adm.	écoles sup. art et culture	écoles para- médic. et soc.	autres écoles et for- mations	total		popu- lation en 1999
			IUT	0 et 1er	2ème	3ème		uni- versi- taires	autres MENESR	autres min. et privés									univer- sitaire	ens. supé- rieur	
985 - Mayotte																					
Mamoudzou		62																	62	45 485	
Pamandzi		31																	31	7 150	
Sada		58																	58	6 963	
987 - Polynésie Française																					
Papeete	40	45								173	153								173	411	
Pirae		433																	433		
Punaauia		81		1 881	426	14	2 321												2 321	2 402	
988 - Nouvelle-Calédonie																					
Dumbea		143																		143	
Noumea	82	436		1 935	292	17	2 244			149									2 393	2 911	
Territoires d'Outre-Mer	122	1 289		3 816	718	31	4 565			322		153							4 887	6 451	159 905