



**ACADÉMIE
DE TOULOUSE**

*Liberté
Égalité
Fraternité*



LES CHIFFRES DE L'ACADÉMIE DE TOULOUSE

SOMMAIRE

- 4 GRANDS REPÈRES & GRANDS CHIFFRES
- 8 LE PREMIER DEGRÉ
- 12 LE SECOND DEGRÉ
- 16 L'ÉDUCATION PRIORITAIRE
- 18 L'APPRENTISSAGE
- 20 L'ENSEIGNEMENT SUPÉRIEUR
- 23 LES PERSONNELS
- 26 LE BUDGET
- 28 RÉSULTATS & PERFORMANCES

Pour en savoir plus





GRANDS
REPÈRES
&
GRANDS
CHIFFRES

GRANDS REPÈRES & GRANDS CHIFFRES



534 617

élèves, apprentis à la rentrée 2019

Premier degré

 **277 767**
élèves

 **2 587**
écoles

L'apprentissage

 **19 384**
apprentis

Le supérieur

 **138 674** *
étudiants
*rentrée 2018

138 674

étudiants à la rentrée 2018

Second degré

 **236 717**
élèves

 **318**
collèges

 **38**
lycées polyvalents

 **79**
lycées généraux
et technologiques

 **69**
lycées professionnels

 **3**
EREA

L'éducation prioritaire

 **26 727** élèves

 **147** écoles ou collèges



BUDGET = 2,9 Milliards d'euros*

*en 2019



52 301 PERSONNELS DE L'ACADÉMIE DE TOULOUSE*

*hors enseignement supérieur

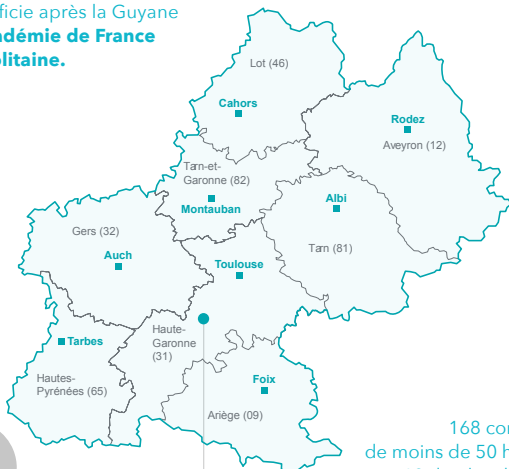
GRANDS REPÈRES & GRANDS CHIFFRES

L'académie de Toulouse s'étend sur un territoire vaste et contrasté



3 034 719 habitants
au 01/01/2020

2^e plus grande académie en superficie après la Guyane et 1^{re} académie de France métropolitaine.



de la population de l'académie est localisée en Haute-Garonne

168 communes de moins de 50 habitants et 18 de plus de 15 000

Une poussée démographique importante

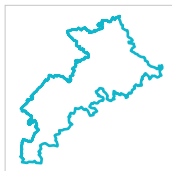


Baisse de **10 954** habitants par rapport à 2019.



De 2000 à 2018, hausse de **+12%** des effectifs scolaires

Haute-Garonne



+ de 356 394 nouveaux résidents depuis 2000
soit **67%** de la hausse du territoire de l'académie

Les effectifs d'élèves, d'apprentis et d'étudiants

Apprentissage

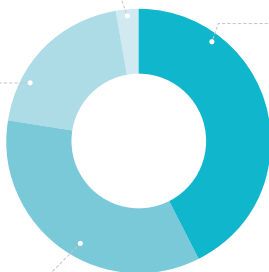
20 133 apprentis

Supérieur (*)

138 674 élèves

Total 2^d degré

236 717 élèves



Total 1^{er} degré

277 767 élèves



534 617
élèves, apprentis
à la rentrée 2019

138 674
étudiants
en 2018-2019

(*) pour l'année 2018/2019



LE PREMIER
DEGRÉ

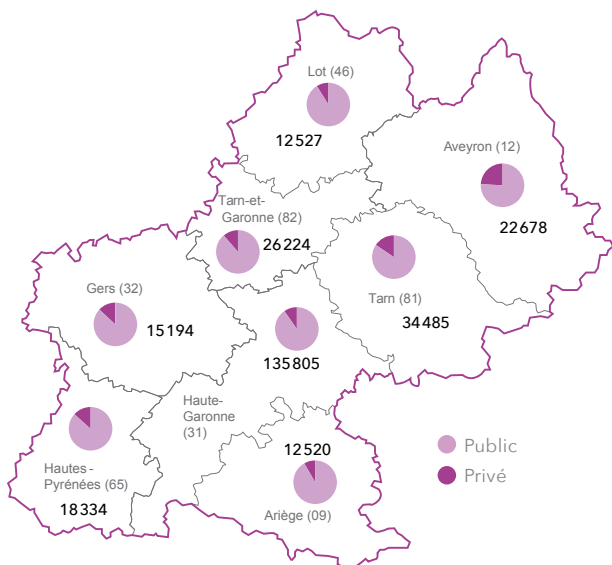
LE PREMIER DEGRÉ

Les élèves



277 767 élèves scolarisés dans les **2 587** écoles publiques et privées à la rentrée 2019.

Effectifs à la rentrée 2019

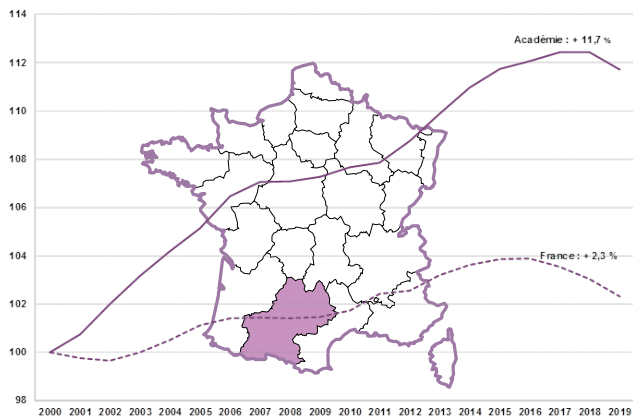


277 767

Total académie public + privé

LE PREMIER DEGRÉ

Évolution des effectifs des élèves du premier degré public et privé
(base 100 en 2000)



Source : Base Élèves 1^{er} degré

Les écoles à la rentrée 2019

Nombre d'écoles par département et par secteur

	Public	Privé sous contrat	Privé hors contrat	Total
Ariège	161	7	6	174
Aveyron	256	63	2	321
Haute-Garonne	816	49	25	890
Gers	193	11	3	207
Lot	184	10	2	196
Hautes-Pyrénées	230	17	3	250
Tarn	274	37	7	318
Tarn-et-Garonne	210	17	5	232
Académie	2 324	211	53	2 588

Source : MENESR - Base Centrale de Pilotage (cf. AEC)



LE SECOND
DEGRÉ

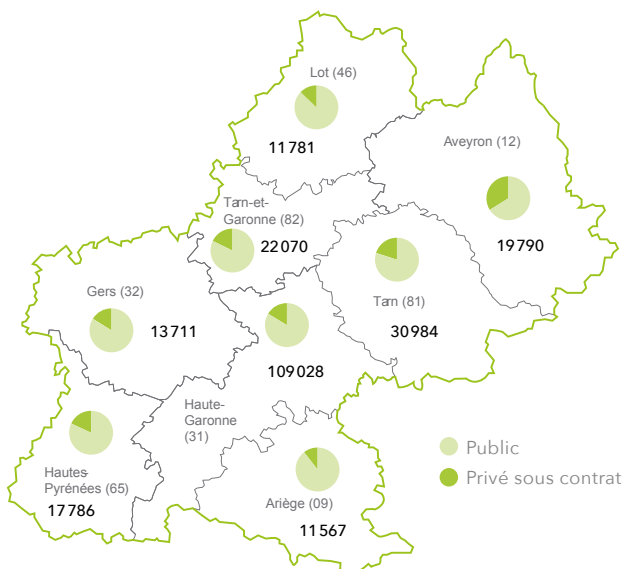
LE SECOND DEGRÉ

Les élèves



236 717 élèves sont inscrits dans l'ensemble des établissements publics et privés sous contrat du 2^d degré à la rentrée 2019.

Effectifs dans les collèges et lycées à la rentrée 2019



236 717

Total académie public + privé sous contrat

LE SECOND DEGRÉ

Effectifs par type d'établissement (public et privé sous contrat)
pour l'année 2019-2020



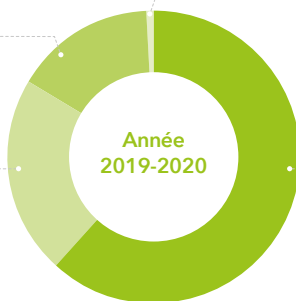
236 717 élèves

Lycées professionnels
18 958 élèves

Lycées
76 002 élèves

EREA
335 élèves

Collèges
141 422 élèves



Effectifs du 2^d degré public par type d'établissement et par secteur en
2019-2020

Collèges publics

116 312 élèves à la rentrée 2019

Lycées publics

64 460 élèves à la rentrée 2019

Lycées professionnels publics

13 984 élèves à la rentrée 2019

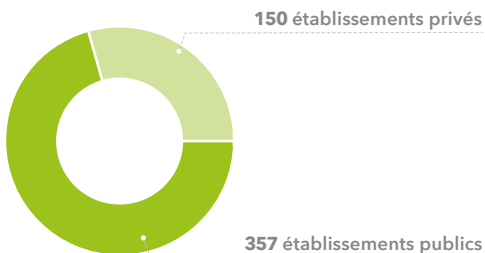
Les établissements

Nombre d'établissements publics et privés sous contrat en 2019-2020

	Public et privé sous contrat dans l'académie
Collèges	318
Lycées polyvalents	38
Lycées généraux et technologiques	79
Lycées professionnels	69
EREA	3
Total	507

Source : Rentrée scolaire 2019 - Répertoire académique et ministériel sur les établissements du système éducatif (RAMSESE).

Total académie public + privé



The image features a vibrant pink background with a repeating pattern of small, light pink dots. In the center, there is a white rectangular area. Inside this white area, the text "L'ÉDUCATION PRIORITAIRE" is written in a dark pink, uppercase, sans-serif font. The text is arranged in two lines: "L'ÉDUCATION" on the top line and "PRIORITAIRE" on the bottom line.

L'ÉDUCATION
PRIORITAIRE

L'ÉDUCATION PRIORITAIRE

Deux types de réseaux ont été identifiés : les **REP+** qui concernent les quartiers ou les secteurs isolés connaissant les plus grandes concentrations de difficultés sociales ayant des incidences fortes sur la réussite scolaire et les **REP** qui concernent des quartiers plus mixtes socialement mais rencontrant des difficultés sociales plus significatives que celles des collèges et écoles situés hors de l'éducation prioritaire.

Réseaux REP



102 établissements
dont **87 écoles** et **15 collèges**.



18 152 élèves.

118 classes de REP accueillent des élèves de CP suite aux mesures de dédoublement

118 classes de REP accueillent des élèves de CE1

Réseaux REP+



45 établissements
dont **40 écoles** et **5 collèges**.



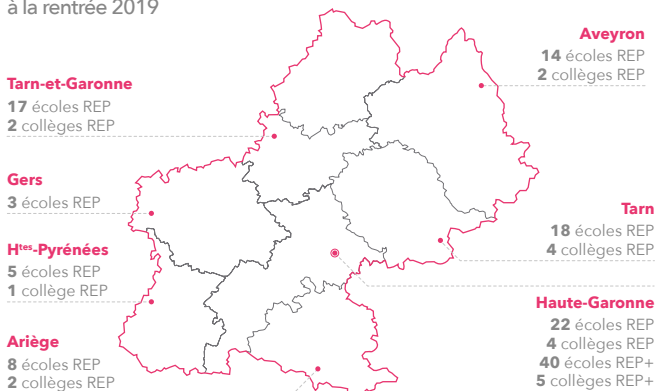
8 575 élèves.

67 classes de CP dédoublées

63 classes de CE1 dédoublées

26 727 élèves et 147 écoles ou collèges

Carte des réseaux REP et REP+ dans l'académie de Toulouse
à la rentrée 2019



Sources : Base Élèves Académiques du 1^{er} et du 2^d degré à la rentrée 2019 ;
Répertoire académique et ministériel sur les établissements du système éducatif (RAMSESE)



L'APPRENTISSAGE

L'APPRENTISSAGE

Les effectifs et les établissements



20 133 apprentis sont inscrits
dans **55** établissements de l'académie de Toulouse.

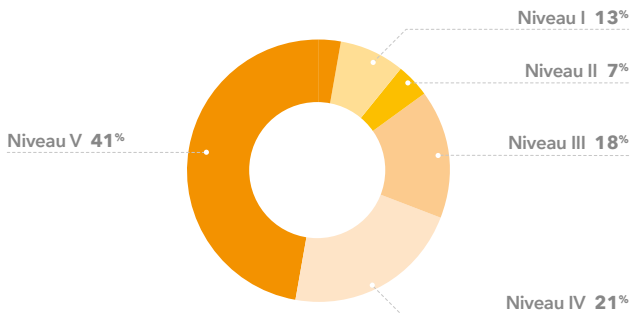


15 Centres de Formation d'Apprentis (CFA) publics
(y compris CFA sous tutelle du Ministère de l'Agriculture)



40 CFA privés
regroupant 74% des apprentis.

Les effectifs par niveau de formation au 31/12/2019



Source : Système d'Information sur la Formation des Apprentis (SIFA) - Données provisoires



L'ENSEIGNEMENT
SUPÉRIEUR

L'ENSEIGNEMENT SUPÉRIEUR

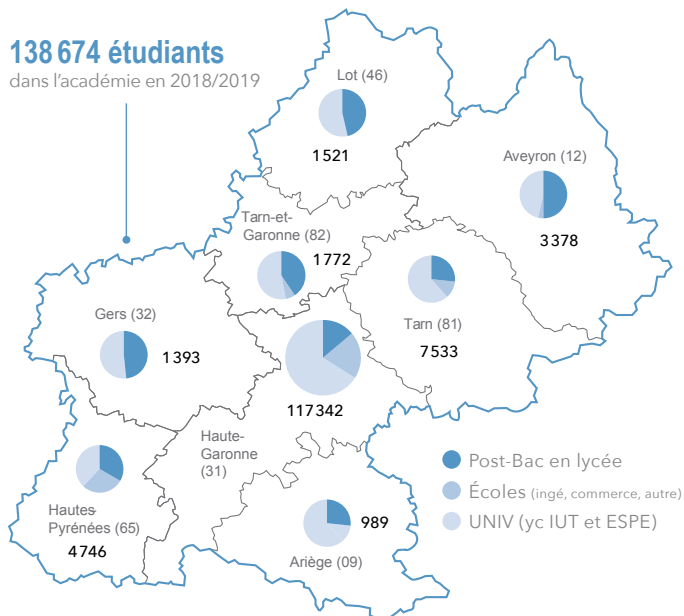
Les étudiants



138 674 étudiants accueillis dans l'ensemble des établissements d'enseignement supérieur de l'académie de Toulouse.

138 674 étudiants

dans l'académie en 2018/2019



- Post-Bac en lycée
- Écoles (ingé, commerce, autre)
- UNIV (yc IUT et ESPE)

Lycée 13%

Écoles
supérieures 25%

Université,
IUT et ESPE 62%

L'ENSEIGNEMENT SUPÉRIEUR

Les effectifs d'étudiants à la rentrée 2018 par type d'établissement

	Post-Bac en lycées	Écoles (ingé, commerce, autre)	UNIV (yc IUT et ESPE)	Total
Ariège	339	237	413	989
Aveyron	1 307	617	1 454	3 378
Haute-Garonne	11 141	29 867	76 334	117 342
Gers	562	184	647	1 393
Lot	595	343	583	1 521
Hautes-Pyrénées	1 424	1 659	1 663	4 746
Tarn	1 899	1 859	3 775	7 533
Tarn-et-Garonne	805	290	677	1 772
Académie	18 072	34 909	85 546	138 674



Sources : bases SISE, BEA, SCOLEGE du MENESR et ministère de l'Agriculture



LES
PERSONNELS

LES PERSONNELS

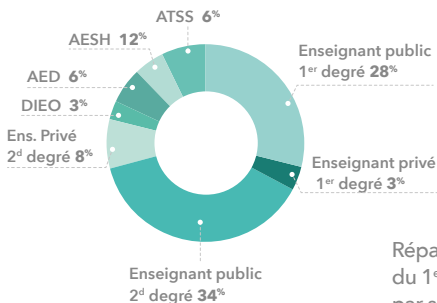


52 301 agents
au 30 novembre 2019


3 populations principales :

- les personnels enseignants ;
- les personnels **DIEO** (direction d'établissement, d'inspection, d'éducation et d'orientation) ;
- les personnels administratifs, techniques, sociaux et de santé (ATSS), les accompagnants d'élèves en situation de handicap (AESH), les assistants d'éducation (AED).

Répartition du personnel par type d'emploi



Répartition des enseignants du 1^{er} et du 2^d degré par secteur d'enseignement



Répartition des personnels par fonction au 30 novembre 2019*

		Académie
Enseignants	1 ^{er} degré public	14 372
	1 ^{er} degré privé	1 733
	2 ^d degré public	17 868
	2 ^d degré privé	3 885
Autres personnels	DIEO	1 706
	AED	2 956
	ATSS	3 328
	AESH	6 453
TOTAL GÉNÉRAL		52 301

* Sont comptabilisés les agents en activité, les agents affectés en suppléance, les congés longue durée et les congés formation, les agents en congé parental, en disponibilité, mis à disposition ou en détachement.

Sources : Base statistique des agents (BSA) et Base EPP. Le périmètre comprend les personnels de l'Education Nationale hors enseignement supérieur (agents payés sur le budget du ministère de l'Education Nationale et de la Jeunesse) y compris les enseignants des classes privées sous contrat dans les écoles du 1^{er} degré et les établissements du 2^d degré au 30/11/2019. Les agents sont comptabilisés en nombre de personnes physiques, qu'ils exercent à temps partiel ou à temps complet.



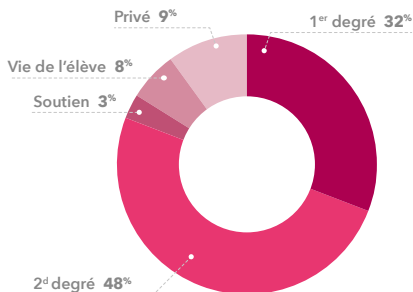
LE
BUDGET

LE BUDGET

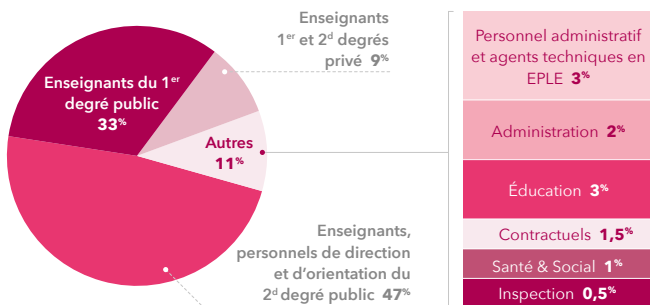
Au cours de l'année civile 2019, plus de 2,9 milliards d'euros ont été consommés au titre de la mission «enseignement scolaire».

94,3% des dépenses de l'académie de Toulouse ont été consacrées à la masse salariale.

Dépenses de personnels, de fonctionnement et d'investissement



Vue détaillée des dépenses de personnel par catégorie en 2019





RÉSULTATS
&
PERFORMANCES

RÉSULTATS & PERFORMANCES

Les résultats tous candidats et tous ministères *

Baccalauréat général

% d'admis par série	Académie	France
L	97,7%	97,5%
ES	98,8%	98,4%
S	99,6%	98,7%
Bac général	99,1%	98,4%

Baccalauréat technologique

% d'admis par série	Académie	France
STD2A	100%	99,3%
STI2D	96,9%	96,6%
STL	98%	96,4%
ST2S	98,2%	97,1%
STMG	93,9%	94,2%
Techniques de la musique et de la danse	100%	99,7%
Hôtellerie	97,1%	98,4%
Bac technologique	96,2%	95,7%

* Résultats provisoires après le second groupe d'épreuves

Baccalauréat professionnel

% d'admis par série	Académie	France
Production	90,9%	89,8%
Services	90,5%	90,7%
Bac professionnel	90,7%	90,3%

Tous Bacs	96,3%	95,8%
------------------	-------	-------

Diplôme National du Brevet (DNB)

Taux de réussite	Académie	France
Série générale	92,2%	91,4%
Série professionnelle	90,9%	82,2%
Toutes séries	91,2%	90,5%

Directeur de la publication

Recteur de l'académie de Toulouse

Responsable de l'édition

Marianne Bouzigues

Conception et réalisation

Direction de la communication
de l'académie de Toulouse

Direction de la Prospective
& de la Performance



www.ac-toulouse.fr