

### Souffleur de verre



Le CAP métiers de la gravure se décline en 2 options. Soufflage du verre au chalumeau ou à la canne, les techniques de travail du verre sont multiples. Les applications du travail du souffleur de verre ou verrier sont nombreuses que ce soit dans les domaines de la chimie, de la biologie, de l'électronique, de l'industrie des semi-conducteurs, du médical, de l'enseigne lumineuse et de la signalisation ou de la verrerie de décoration.

#### Option enseigne lumineuse :

L'option enseigne lumineuse forme notamment à la connaissance des différents types d'enseignes, aux opérations de soufflage, formage, câblage et raccordement électrique nécessaires à leur réalisation. Le titulaire du CAP est capable de fabriquer ou de remettre en état des tubes d'enseignes lumineuses en verre n'excédant pas les dimensions « A o » au besoin par échange standard des éléments défectueux. Le titulaire de ce CAP doit être capable de réaliser, seul(e) ou au sein d'une équipe réduite, divers travaux par transformation du tube de verre au chalumeau dans les domaines suivants : Enseigne lumineuse, Éclairage, Décoration lumineuse, Signalisation, Verrerie de décoration soufflée au chalumeau.

#### Option verrerie scientifique :

L'option verrerie scientifique forme aux différentes étapes permettant la réalisation d'objets en verre à destination professionnelle en biologie, santé, recherche, tels que les tubes à essais, les flacons médicaux ou les appareils de laboratoire... Ils sont obtenus après soufflage du verre, formage, soudage, coupe et perçage puis recuisson. Le souffleur de verre réalise, par transformation au chalumeau de tubes de verre, divers travaux. Les applications de son travail sont nombreuses que ce soit dans les domaines de la chimie, de la biologie, de l'électronique, de l'industrie des semi-conducteurs, du médical, de l'enseigne lumineuse et de la signalisation ou de la verrerie de décoration. Il exerce en atelier artisanal, en entreprise ou dans un laboratoire. Il est capable de fabriquer ou de remettre en état tout appareil de laboratoire en verre n'excédant pas un diamètre de 40 mm.

#### ↪ Débouchés

Une entrée en vie active, atelier artisanal, entreprises, pour réaliser, seul ou au sein d'une équipe réduite, divers travaux par transformation dans les domaines suivants :

Industrie photovoltaïque et semi-conducteurs; Chimie; Physique; Biologie; Electronique, Électrotechnique, Médecine, Verrerie de décoration soufflée au chalumeau.

#### ↪ Accès à la formation

Après une classe de 3<sup>ème</sup>



#### ↪ Programme

Grille horaire (a)	1 <sup>ère</sup> année	2 <sup>ème</sup> année
Enseignement professionnel	333h30	312h
Enseignements professionnels et français en co-intervention (b)	43h30	39h
Enseignements professionnels et mathématiques en co-intervention (b)	43h30	39h
Réalisation d'un chef d'œuvre(c)	87h	78h
Prévention Santé Environnement	43h30	26h
Français, Histoire-Géographie	43h30	39h
Enseignement moral et civique	14h30	13h
Mathématiques – Physique-Chimie	43h30	39h
Langue vivante	43h30	39h
Arts appliqués et culture artistique	29	26h
Education physique et sportive	72h30	65h
Consolidation, accompagnement personnalisé et accompagnement au choix d'orientation	101h30	91h
Période de formation en milieu professionnel (semaines)	6 à 7	6 à 7

- (a) Volume horaire identique quelle que soit la spécialité
- (b) Dotation horaire professeur égale au double du volume horaire élève
- (c) Horaire donnant droit au dédoublement de la dotation horaire professeur sans condition de seuil

### Enseignements professionnels

#### Option enseigne lumineuse

- Connaissance des produits finis en enseignes et signalétique, ouvrages et application;
- Conditions d'utilisation des matières d'œuvre : verres, gaz, produits électriques;
- Maîtrise des machines et outils de travail;
- Maîtrise des process de soufflage, formage, assemblage à chaud, traçage, coupe, coloration, câblage et raccordement électrique;
- Communications techniques;
- Organisation, contrôle et suivi des réalisations;
- Hygiène, sécurité, ergonomie et protection de l'environnement;
- Histoire de l'Art et Arts appliqués;

#### Option verrerie scientifique

- Connaissance des produits finis, ouvrages et application
- Conditions d'utilisation des matières d'œuvre : verres, métal
- Maîtrise des machines et outils de travail du verre
- Maîtrise des process de soufflage, moulage, courbage et assemblage à chaud.
- Communications techniques
- Organisation, contrôle et suivi des réalisations
- Hygiène, sécurité, ergonomie et protection de l'environnement
- Histoire de l'Art et Arts appliqués

### Stages

Les "stages" appelés périodes de formation en entreprise, durent 12 semaines.

La formation en milieu professionnel doit permettre à l'élève d'acquérir et de mettre en œuvre des compétences en termes de savoir-faire et de savoir-être. Les activités confiées doivent être en adéquation avec celles qui sont définies dans le référentiel des activités professionnelles. Au cours de la deuxième année de formation, la période de formation en milieu professionnel fournit le cadre et les supports des évaluations prévues en entreprise dans le cadre du contrôle en cours de formation. Pendant la période de formation en milieu professionnel, le candidat a obligatoirement la qualité d'élève stagiaire, et non de salarié. L'élève reste sous la responsabilité pédagogique de l'équipe des professeurs chargés de la section. Ces derniers effectuent des visites au

sein de l'entreprise afin d'y rencontrer le responsable de la formation et ainsi, d'assurer un suivi efficace de l'élève.

### Examen

#### Enseignement professionnel :

- Analyse d'une situation professionnelle, coeff.4
- Réalisations prenant en compte la formation en milieu professionnel, coeff. 13 (dont 1 pour Prévention Santé Environnement)

#### Enseignement général :

- Expression française Histoire-Géographie, coeff. 3
- Mathématiques - sciences physiques, coeff. 2
- Education physique et sportive, coeff. 1
- Langue vivante étrangère, coeff.1

### Statistiques

Académie de Toulouse : pas de statistiques disponibles

### Poursuites d'études

La majorité des titulaires de CAP s'engagent dans la vie active. Pour se spécialiser davantage, ils peuvent aller en formation complémentaire (MC, FCIL) ou, tout en travaillant, obtenir une qualification professionnelle supérieure en préparant un BP ou un BM.


#### Principales poursuites d'études


- Bac Pro Artisanat et métiers d'art option verrerie scientifique et technique


Pour connaître les poursuites d'études envisageables consultez les guides régionaux.

### Ou se former en Occitanie

#### 81 Sorèze (toutes options)

Antenne de l'URMA 

 **A** Formation en apprentissage

 Internat hors établissement

### En savoir plus

Consultez les documents Onisep :

- Dossier « Le dico des métiers »
- Les fiches métiers

Vous les trouverez au CDI de votre établissement ou au Centre d'Information et d'Orientation (CIO)

**N'hésitez pas à rencontrer un psychologue de l'Education Nationale (PSY-EN).**

## Les centres d'information et d'orientation dans l'académie de Toulouse

CIO Albi

Tél. 05 67 76 57 74 - [cio.albi@ac-toulouse.fr](mailto:cio.albi@ac-toulouse.fr)

CIO Auch

05 62 05 65 20 - [cio.auch@ac-toulouse.fr](mailto:cio.auch@ac-toulouse.fr)

CIO Cahors

Tél. 05.65.30.19.05 - [valerie.ballester@ac-toulouse.fr](mailto:valerie.ballester@ac-toulouse.fr)

CIO Castelsarrasin

05 36 25 74 99 - [cio.castelsarrasin@ac-toulouse.fr](mailto:cio.castelsarrasin@ac-toulouse.fr)

CIO Castres

Tél. 05 67 76 57 90 - [cio.castres@ac-toulouse.fr](mailto:cio.castres@ac-toulouse.fr)

CIO Condom

05 67 76 51 82 - [cio.condom@ac-toulouse.fr](mailto:cio.condom@ac-toulouse.fr)

CIO Decazeville

05 65 43 17 88 - [cio.decazeville@ac-toulouse.fr](mailto:cio.decazeville@ac-toulouse.fr)

CIO Figeac

05 67 76 55 66 - [valerie.ballester@ac-toulouse.fr](mailto:valerie.ballester@ac-toulouse.fr)

CIO Foix

05 67 76 52 94 - [cio.foix@ac-toulouse.fr](mailto:cio.foix@ac-toulouse.fr)

CIO Lourdes

05 67 76 56 43 - [cio.lourdes@ac-toulouse.fr](mailto:cio.lourdes@ac-toulouse.fr)

CIO Millau

[cio.millau@ac-toulouse.fr](mailto:cio.millau@ac-toulouse.fr)

CIO Montauban

05 63 66 12 66 - [cio.montauban@ac-toulouse.fr](mailto:cio.montauban@ac-toulouse.fr)

CIO Muret

05 67 52 40 72 - [cio.muret@ac-toulouse.fr](mailto:cio.muret@ac-toulouse.fr)

CIO Pamiers

05 67 76 53 02 - [cio.foix@ac-toulouse.fr](mailto:cio.foix@ac-toulouse.fr)

CIO Rodez

05 67 76 54 46 - [cio.rodez@ac-toulouse.fr](mailto:cio.rodez@ac-toulouse.fr)

CIO Saint-Gaudens

05 67 52 41 41 - [cio.stgaudens@ac-toulouse.fr](mailto:cio.stgaudens@ac-toulouse.fr)

CIO Tarbes

05 67 76 56 33 - [cio.tarbes@ac-toulouse.fr](mailto:cio.tarbes@ac-toulouse.fr)

CIO Toulouse Centre

05.67.76.51.84 - [cio.tlsecentre@ac-toulouse.fr](mailto:cio.tlsecentre@ac-toulouse.fr)

CIO Toulouse Mirail

05.67.52.41.63 - [cio.tlsemirail@ac-toulouse.fr](mailto:cio.tlsemirail@ac-toulouse.fr)

CIO Toulouse Nord

05 67 52 41 80 - [cio.tlsenord@ac-toulouse.fr](mailto:cio.tlsenord@ac-toulouse.fr)

CIO Toulouse Rangueil

05 67 52 41 55 - [cio.tlserangueil@ac-toulouse.fr](mailto:cio.tlserangueil@ac-toulouse.fr)