



**ACADÉMIE
DE MONTPELLIER**

*Liberté
Égalité
Fraternité*

L e 5

G r a n d 5

C h i f f r e 5

// SOMMAIRE

| | |
|---|----|
| // Carte d'identité de l'académie de Montpellier | 4 |
| // Population | 5 |
| // Écoles | 6 |
| // Lycées et collèges. | 8 |
| // Apprentis | 10 |
| // Enseignement supérieur | 11 |
| // Diplômes | 12 |
| // Élèves en situation de handicap | 13 |
| // Personnels | 14 |
| // Budget | 15 |
| // Formation continue. | 15 |

// CARTE D'IDENTITÉ DE L'ACADÉMIE DE MONTPELLIER

LES ÉLÈVES

630 678 élèves, étudiants, apprentis **dont** :

> **261 631** élèves du premier degré

> **231 554** élèves du second degré **dont** :

>> **138 046** collégiens (public, privé sous contrat)

>> **93 508** lycéens (second cycle général, technologique public, privé sous contrat)

> **116 000** étudiants

> **17 500** apprentis

LES PERSONNELS

47 800 **dont** **35 478** enseignants du premier et second degrés (public, privé sous contrat)

LES ÉTABLISSEMENTS SCOLAIRES

2 397 écoles et établissements du second degré (publics, privé sous contrat) **dont** :

> **2 027** écoles (public, privé sous contrat)

> **260** collèges (public, privé sous contrat)

108 lycées (public, privé sous contrat)

dont **76** lycées qui accueillent des lycéens professionnels

2 Erea (établissement régional d'enseignement adapté)

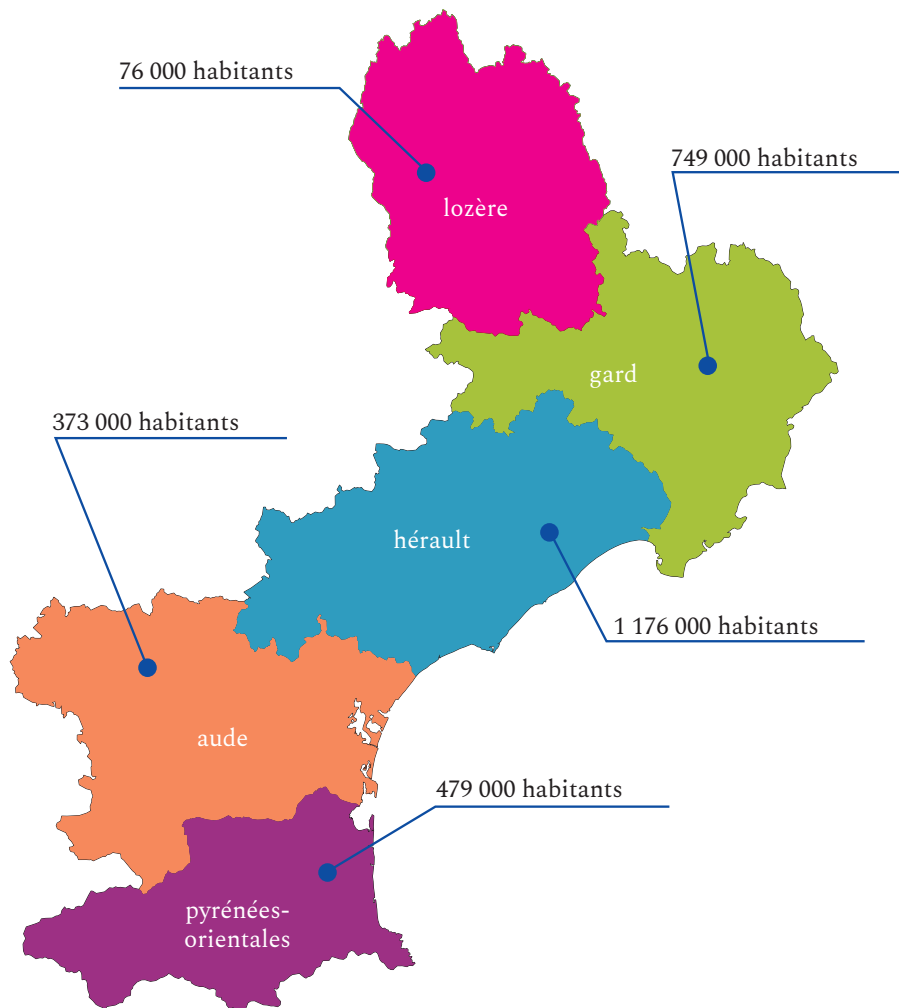
// POPULATION

2 853 000 habitants dans l'académie de Montpellier

1 366 000 hommes, soit 48 % et

1 487 000 femmes, soit 52 %

(estimation de population Insee-DEPP - rentrée 2020)



2 027 écoles

| Public | Aude | Gard | Hérault | Lozère | Pyr. Or. | Académie |
|----------------------------------|------|------|---------|--------|----------|----------|
| Ecoles maternelles | 84 | 183 | 228 | 7 | 112 | 614 |
| Ecoles élémentaires et primaires | 260 | 358 | 393 | 74 | 177 | 1 262 |
| Total : | 344 | 541 | 621 | 81 | 289 | 1 876 |
| Privé sous contrat | Aude | Gard | Hérault | Lozère | Pyr. Or. | Académie |
| Ecoles maternelles | - | - | - | - | - | - |
| Ecoles élémentaires et primaires | 14 | 40 | 58 | 24 | 15 | 151 |
| Total : | 14 | 40 | 58 | 24 | 15 | 151 |
| Ensemble | Aude | Gard | Hérault | Lozère | Pyr. Or. | Académie |
| Ecoles maternelles | 84 | 183 | 228 | 7 | 112 | 614 |
| Ecoles élémentaires et primaires | 274 | 398 | 451 | 98 | 192 | 1 413 |
| Total : | 358 | 581 | 679 | 105 | 304 | 2 027 |

Prévision rentrée 2021 (écoles publiques et privées)

261 700 élèves attendus dans le premier degré

| Public | Aude | Gard | Hérault | Lozère | Pyr. Or. | Académie |
|-----------------------------|--------|--------|---------|--------|----------|----------|
| Préélémentaire | 10 140 | 22 178 | 34 974 | 1 498 | 13 165 | 81 955 |
| Elémentaire | 18 355 | 39 855 | 61 583 | 2 496 | 24 869 | 147 158 |
| Enseignement spécial (ULIS) | 324 | 599 | 795 | 53 | 366 | 2 137 |
| Total : | 28 819 | 62 632 | 97 352 | 4 047 | 38 400 | 231 250 |
| Privé sous contrat | Aude | Gard | Hérault | Lozère | Pyr. Or. | Académie |
| Préélémentaire | 946 | 2 926 | 4 657 | 704 | 1 531 | 10 764 |
| Elémentaire | 1 727 | 5 360 | 8 297 | 1 188 | 2 894 | 19 466 |
| Enseignement spécial (ULIS) | 7 | 70 | 53 | 13 | 8 | 151 |
| Total | 2 680 | 8 356 | 13 007 | 1 905 | 4 433 | 30 381 |
| Ensemble | Aude | Gard | Hérault | Lozère | Pyr. Or. | Académie |
| Préélémentaire | 11 086 | 25 104 | 39 631 | 2 202 | 14 696 | 92 719 |
| Elémentaire | 20 082 | 45 215 | 69 880 | 3 684 | 27 763 | 166 624 |
| Enseignement spécial (ULIS) | 331 | 669 | 848 | 66 | 374 | 2 288 |
| Total | 31 499 | 70 988 | 110 359 | 5 952 | 42 833 | 261 631 |

Prévision rentrée 2021 (écoles publiques et privées)

370 établissements publics et privés sous contrat

| Académie de Montpellier | Aude | Gard | Hérault | Lozère | Pyr. Or. | Académie |
|---------------------------|-----------|------------|------------|-----------|-----------|------------|
| Public | | | | | | |
| Collèges | 28 | 53 | 77 | 12 | 31 | 201 |
| EREA | - | - | 1 | - | 1 | 2 |
| Lycées | 7 | 13 | 24 | 3 | 10 | 57 |
| - dont lycées polyvalents | 5 | 8 | 13 | 1 | 7 | 34 |
| Lycées professionnels | 2 | 6 | 9 | 1 | 2 | 20 |
| Total tous types | 37 | 72 | 111 | 16 | 44 | 280 |
| Collèges | 5 | 18 | 23 | 5 | 8 | 59 |
| Lycées | 2 | 7 | 8 | 4 | 4 | 25 |
| - dont lycées polyvalents | 2 | 5 | 4 | 4 | 1 | 16 |
| Lycées professionnels | - | 3 | 3 | - | - | 6 |
| Total tous types | 7 | 28 | 34 | 9 | 12 | 90 |
| | | | | | | |
| Ensemble | 44 | 100 | 145 | 25 | 56 | 370 |

Prévision rentrée 2021 (établissements publics et privés sous contrat)

243 800 élèves attendus dans le second degré

| Public | Aude | Gard | Hérault | Lozère | Pyr. Or. | Académie |
|-----------------------------------|---------------|---------------|----------------|--------------|---------------|----------------|
| Collège | 14 888 | 29 984 | 47 348 | 2 544 | 19 610 | 114 374 |
| EREA | - | - | 142 | - | 137 | 279 |
| 2nd cycle général & technologique | 7 108 | 12 820 | 24 586 | 1 046 | 9 297 | 54 857 |
| 2nd cycle professionnel | 2 945 | 5 964 | 9 357 | 371 | 4 299 | 22 936 |
| CPGE | - | 577 | 1 369 | - | 196 | 2 142 |
| STS | 944 | 1 918 | 2 903 | 235 | 1 087 | 7 087 |
| Total | 25 885 | 51 263 | 85 705 | 4 196 | 34 626 | 201 675 |
| Privé sous contrat | Aude | Gard | Hérault | Lozère | Pyr. Or. | Académie |
| Collège | 1 901 | 7 744 | 9 009 | 1 043 | 3 975 | 23 672 |
| 2nd cycle général & technologique | 639 | 3 044 | 4 182 | 647 | 1 762 | 10 274 |
| 2nd cycle professionnel | 390 | 2 693 | 884 | 713 | 482 | 5 162 |
| CPGE | - | 441 | 136 | - | 26 | 603 |
| STS | 126 | 1 010 | 359 | 488 | 420 | 2 403 |
| Total | 3 056 | 14 932 | 14 570 | 2 891 | 6 665 | 42 114 |
| Ensemble | Aude | Gard | Hérault | Lozère | Pyr. Or. | Académie |
| Collège | 16 789 | 37 728 | 56 357 | 3 587 | 23 585 | 138 046 |
| EREA | - | - | 142 | - | 137 | 279 |
| 2nd cycle général & technologique | 7 747 | 15 864 | 28 768 | 1 693 | 11 059 | 65 131 |
| 2nd cycle professionnel | 3 335 | 8 657 | 10 241 | 1 084 | 4 781 | 28 098 |
| CPGE | - | 1 018 | 1 505 | - | 222 | 2 745 |
| STS | 1 070 | 2 928 | 3 262 | 723 | 1 507 | 9 490 |
| Total | 28 941 | 66 195 | 100 275 | 7 087 | 41 291 | 243 789 |

Prévision rentrée 2021 (établissements publics et privés sous contrat)

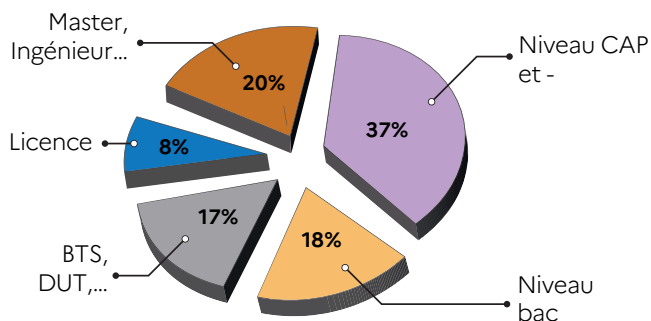
101 sites accueillant des apprentis

| Etablissements accueillant des apprentis | Aude | Gard | Hérault | Lozère | Pyr. Or. | Académie |
|---|-----------|-----------|-----------|----------|-----------|------------|
| Centre de Formation d'Apprentis | 6 | 10 | 18 | 2 | 4 | 40 |
| Lycée | 2 | 5 | 7 | 1 | 4 | 19 |
| Lycée professionnel | 3 | 1 | 7 | - | - | 11 |
| Etablissement universitaire (y compris IUT) | 2 | 2 | 11 | 1 | 3 | 19 |
| Ecole d'ingénieurs | - | - | 4 | - | - | 5 |
| Autre école d'enseignement supérieur | - | - | 4 | - | 1 | 5 |
| Etablissement de formation continue | 1 | - | 2 | - | - | 3 |
| Total | 14 | 18 | 53 | 4 | 12 | 101 |

17 500 APPRENTIS

| Niveau de formation | Aude | Gard | Hérault | Lozère | Pyr. Or. | Académie |
|---------------------------------|--------------|--------------|--------------|------------|--------------|---------------|
| Niveau V : CAP, BEP,... | 1 134 | 1 653 | 2 176 | 256 | 1 316 | 6 535 |
| Niveau IV : Bacpro, BT et BP | 438 | 743 | 1 425 | 24 | 511 | 3 141 |
| Niveau III : BTS, DUT... | 441 | 845 | 1 465 | 32 | 236 | 3 019 |
| Niveau II : Licence... | 104 | 255 | 723 | 19 | 194 | 1 295 |
| Niveau I : Master, Ingénieur... | - | 349 | 2 973 | - | 212 | 3 534 |
| Total | 2 117 | 3 845 | 8 762 | 331 | 2 469 | 17 524 |

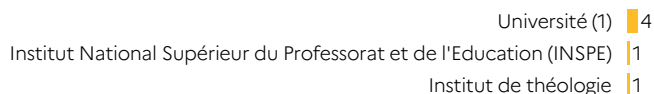
Rentrée 2019 - Etablissements sous tutelle du MENJS et du MESRI



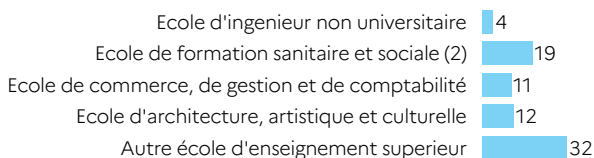
// ENSEIGNEMENT SUPÉRIEUR

84 établissements d'enseignement supérieur

6 établissements universitaires



73 établissements non universitaires



Auxquels s'ajoutent des lycées avec des classes post-bac



(1) : 4 universités qui intègrent 23 UFR, 4 IUT et 6 instituts de formation universitaire
 (2) : hors annexes et antennes

116 000 étudiants

| | Classe Préparatoire aux Grandes Ecoles | | Section de Technicien Supérieur | | | Ensemble |
|---|--|--------------------------------------|---------------------------------|-----------------------------|-------|----------|
| Classes post-bac des lycées (y compris Agriculture) | 2 789 | | 11 444 | | | 14 233 |
| | Montpellier | Paul Valéry | Nîmes | Perpignan | INSPE | Académie |
| Universités (UFR, instituts et INSPE) | 42 481 | 20 975 | 4 836 | 8 768 | 2 582 | 79 642 |
| | Formations d'ingénieur (hors université) | Ecoles de commerce, gestion et vente | | Autres écoles et formations | | Académie |
| Autres formations supérieures | 2 761 | 5 969 | | 13 562 | | 22 292 |

Rentrée 2019

// DIPLÔMES

72 800 diplômes secondaires et post-bac délivrés

| Diplômes délivrés selon le statut du candidat | Scolaires | Apprentis | Formation continue | Autres (1) | Total |
|---|---------------|--------------|--------------------|--------------|---------------|
| Diplôme National du Brevet | 27 723 | - | - | 155 | 27 878 |
| CAP | 2 670 | 2 269 | 1 158 | 1 066 | 7 163 |
| BEP | 4 713 | 39 | 78 | 61 | 4 891 |
| Mentions complémentaires | 141 | 200 | 53 | 7 | 401 |
| Baccalauréat général | 13 569 | - | - | 142 | 13 711 |
| Baccalauréat technologique | 5 729 | - | - | 66 | 5 795 |
| Baccalauréat professionnel | 6 200 | 428 | 155 | 53 | 6 836 |
| Brevet Professionnel | - | 493 | 121 | 26 | 640 |
| BTS et assimilés | 3 712 | 659 | 884 | 223 | 5 478 |
| Ensemble | 64 457 | 4 088 | 2 449 | 1 799 | 72 793 |

(1) : Autres = enseignement à distance et candidats libres
Session 2019

22 700 diplômes universitaires délivrés

| Diplômes délivrés selon le statut du candidat | Etudiants | Apprentis | Formation continue | Total |
|---|---------------|------------|--------------------|---------------|
| Licence et assimilé | 131 | - | 191 | 322 |
| DUT | 1 455 | - | 5 | 1 460 |
| Autre diplôme de niveau III | 556 | - | 92 | 648 |
| Licence et assimilé | 8 491 | 141 | 168 | 8 800 |
| Master et assimilé | 6 095 | 35 | 229 | 6 359 |
| Diplôme d'ingénieur | 742 | 65 | 4 | 811 |
| Doctorat et HDR | 1 858 | - | 23 | 1 881 |
| Autre diplôme de niveau I & II | 1 713 | 489 | 175 | 2 377 |
| Ensemble | 21 041 | 730 | 887 | 22 658 |

Diplômes délivrés à la session 2015 ?

// ÉLÈVES EN SITUATION DE HANDICAP

22 000 élèves en situation de handicap

Effectifs d'élèves handicapés scolarisés dans les établissements scolaires

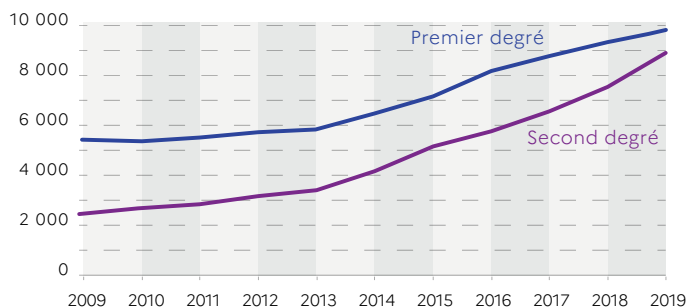
| Scolarisation en classe ordinaire | Aude | Gard | Hérault | Lozère | Pyr. Orient. | Académie |
|-----------------------------------|--------------|--------------|--------------|------------|--------------|---------------|
| Premier degré | 871 | 1 976 | 3 558 | 163 | 1 056 | 7 624 |
| Second degré | 736 | 1 453 | 3 360 | 240 | 883 | 6 672 |
| Total élèves scolarisés | 1 607 | 3 429 | 6 918 | 403 | 1 939 | 14 296 |
| Scolarisation en ULIS | Aude | Gard | Hérault | Lozère | Pyr. Orient. | Académie |
| Premier degré | 310 | 689 | 846 | 67 | 391 | 2 303 |
| Second degré | 305 | 633 | 818 | 93 | 358 | 2 207 |
| Total élèves scolarisés | 615 | 1 322 | 1 664 | 160 | 749 | 4 510 |
| Ensemble | Aude | Gard | Hérault | Lozère | Pyr. Orient. | Académie |
| Premier degré | 1 181 | 2 665 | 4 404 | 230 | 1 447 | 9 927 |
| Second degré | 1 041 | 2 086 | 4 178 | 333 | 1 241 | 8 879 |
| Total élèves scolarisés | 2 222 | 4 751 | 8 582 | 563 | 2 688 | 18 806 |

Effectifs d'élèves handicapés scolarisés dans les établissements hospitaliers et médico-sociaux

| Scolarisation en classe ordinaire | Aude | Gard | Hérault | Lozère | Pyr. Or. | Académie |
|-----------------------------------|------------|------------|--------------|------------|------------|--------------|
| Premier degré | 316 | 638 | 963 | 122 | 546 | 2 585 |
| Second degré | 61 | 87 | 353 | 61 | 48 | 610 |
| Total élèves scolarisés | 377 | 725 | 1 316 | 183 | 594 | 3 195 |

Rentrée 2019

évolution des effectifs d'élèves handicapés



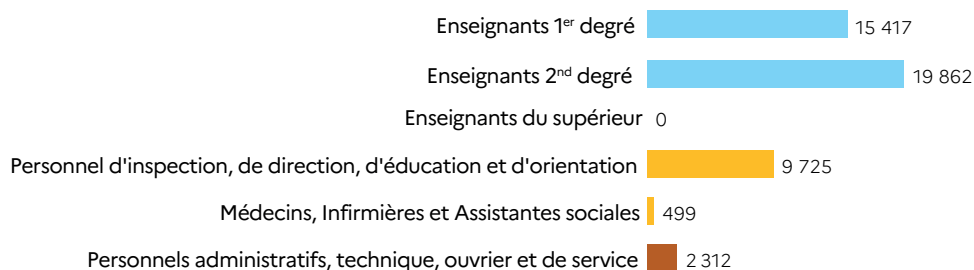
Champ : élèves handicapés scolarisés dans les établissements scolaires

// PERSONNELS

47 800 personnels rémunérés par l'éducation nationale

| Personnels des établissements scolaires et des services académiques | Aude | Gard | Hérault | Lozère | Pyr. Or. | Académie |
|---|-------|--------|---------|--------|----------|----------|
| Enseignants 1er degré public | 1 807 | 3 707 | 5 675 | 448 | 2 333 | 13 970 |
| Enseignants 1er degré privé sous contrat | 124 | 385 | 587 | 159 | 192 | 1 447 |
| Enseignants 2nd degré public | 2 124 | 4 180 | 6 962 | 424 | 2 761 | 16 451 |
| Enseignants 2nd degré privé sous contrat | 242 | 1 172 | 1 134 | 329 | 534 | 3 411 |
| Personnel d'inspection, de direction, d'éducation et d'orientation | 1 216 | 2 580 | 3 977 | 302 | 1 650 | 9 725 |
| - dont personnel de surveillance, assistants d'éducation et de vie scolaire | 1 041 | 2 226 | 3 353 | 255 | 1 424 | 8 299 |
| Médecins, Infirmières et Assistantes sociales | 66 | 126 | 201 | 20 | 86 | 499 |
| Personnels administratifs, technique, ouvrier et de service | 256 | 487 | 1 188 | 77 | 304 | 2 312 |
| Ensemble | 5 835 | 12 637 | 19 724 | 1 759 | 7 860 | 47 815 |

Note : seuls figurent dans ce tableau les personnels rémunérés sur des crédits d'Etat (janvier 2020)



// BUDGET

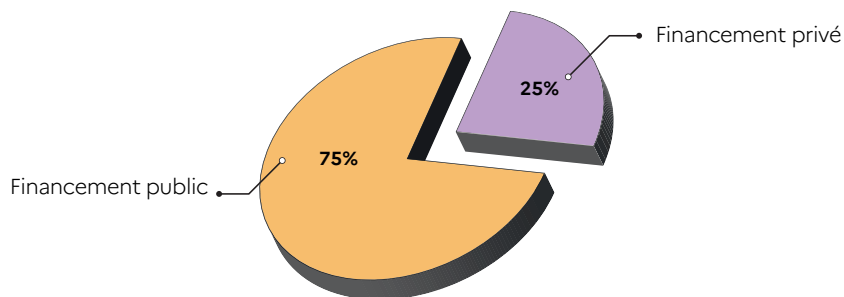
Un budget annuel de 2,9 milliards d'euros

| En millions d'euros | Rémunération | Fonctionnement | Total |
|--|------------------|----------------|------------------|
| Enseignement scolaire public du premier degré | 904 M € | 1 M € | 905 M € |
| Enseignement scolaire public du second degré | 1 300 M € | 5 M € | 1 305 M € |
| Vie de l'élève | 110 M € | 121 M € | 231 M € |
| Soutien de la politique de l'éducation nationale | 49 M € | 14 M € | 63 M € |
| Enseignement privé du premier et second degré | 213 M € | 26 M € | 239 M € |
| Total enseignement scolaire | 2 576 M € | 166 M € | 2 742 M € |
| Rémunération des personnels | 9 M € | - | 9 M € |
| Bourses étudiants | - | 114 M € | 114 M € |
| Travaux immobiliers | - | 4 M € | 4 M € |
| Total formations supérieures et recherche universitaire | 9 M € | 118 M € | 127 M € |
| Total général | 2 585 M € | 284 M € | 2 869 M € |

Année civile 2019

// FORMATION CONTINUE

16 700 stagiaires de la formation continue et 2 300 000 heures de formation



Année civile 2019

Directrice de publication :
Sophie BÉJEAN
Rectrice de la région
académique Occitanie,
Rectrice de l'académie de
Montpellier,
Chancelière des universités

Académie de Montpellier
31, rue de l'Université
CS 39004
34064 Montpellier cedex 2
Tél. : 04 67 91 47 00
www.ac-montpellier.fr

Maquette, graphisme :
Service Communication - PAO
Impression :
SRD Rectorat de Montpellier
Date de publication :
Août 2021



**ACADÉMIE
DE MONTPELLIER**

*Liberté
Égalité
Fraternité*