

Les poursuites d'études des bacheliers professionnels dans le supérieur

NOTE D'INFORMATION

14/2015

Version au 31/08/2016

A la rentrée 2014, 34,4 % des titulaires d'un baccalauréat professionnel dans l'académie de Montpellier poursuivent leurs études dans l'enseignement supérieur, soit 7,8 points de plus que le niveau national. Globalement, le taux de poursuite des bacheliers professionnels a progressé de plus de 10 points depuis 2008 mais reste encore insuffisant compte tenu de l'augmentation des bacheliers professionnels depuis la rénovation de la voie professionnelle.

Ceux qui poursuivent leurs études sont 11,2 % à le faire dans une autre académie et parmi ceux-ci, pour près d'un étudiant sur deux, c'est vers l'académie de Toulouse que s'effectue cette poursuite.

Plus d'un bachelier professionnel sur trois poursuit ses études dans le supérieur

A la rentrée 2014, parmi les 34,4 % des bacheliers professionnels de l'académie de Montpellier qui poursuivent leurs études dans l'enseignement supérieur : 60 % d'entre eux sont en STS, 39 % à l'IUT et 1 % à l'université.

De 2008 à 2014, le taux de poursuite des bacheliers professionnels dans l'enseignement supérieur a très fortement augmenté dans l'académie de Montpellier passant de 24,1 % à 34,4 % (soit + 10,3 points), alors que durant la même période, il est passé de 20,4 % à 26,6 % en France (soit + 6,2 points).

Sur les 6 500 bacheliers de l'académie qui ne poursuivent pas leurs études dans l'enseignement supérieur, près de 5 100 (soit 78 %) sont titulaires d'un baccalauréat professionnel. L'augmentation régulière des capacités d'accueil en STS devrait permettre à terme de faire baisser sensiblement ce chiffre, mais avec un seuil minima qu'il est difficile d'estimer à ce jour.

Malgré la faible part des bacheliers professionnels qui poursuivent leurs études hors académie (11,2 % contre 21,6 % pour l'ensemble des bacheliers), l'académie de Toulouse demeure, comme pour l'ensemble des bacheliers, une destination majoritaire pour près de la moitié des poursuites d'études des bacheliers professionnels hors académie.

Plus de bacheliers professionnels et moins de bacheliers technologiques en STS

La poursuite des baccalauréats professionnels dans l'enseignement supérieur se faisant majoritairement vers les STS (à 60 %), le taux de poursuite est passé de 12,9 % en 2005 à 18,3 % en 2015. L'évolution du taux de poursuite a suivi la même progression tant au niveau national qu'au niveau académique.

Cette évolution correspond à la fois à la volonté nationale d'accueillir prioritairement les bacs professionnels en STS et à l'augmentation sensible des places offertes à l'affectation. On peut également miser sur une baisse des poursuites des baccalauréats généraux qui restent encore relativement nombreux à poursuivre en STS (22,5 % en 2015, contre 20,8 % en 2005 et 30,3 % en 2007), et en particulier sur des spécialités de BTS peu adaptées à accueillir des bacheliers professionnels.

Alors qu'il a connu les années précédentes de fortes disparités entre filles et garçons, ce taux est devenu quasiment identique en 2015 quel que soit le sexe, probablement en grande partie par l'élargissement du spectre des spécialités de BTS offertes en 2015.

(Suite page 4)

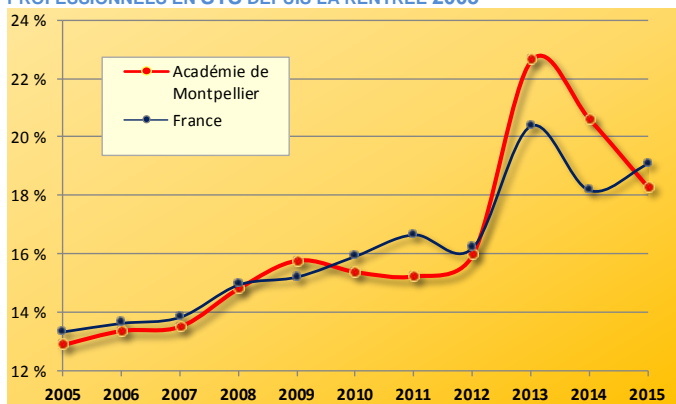
ÉVOLUTION DU TAUX DE POURSUITE DES NOUVEAUX BACHELIERS PROFESSIONNELS EN STS DEPUIS LA RENTRÉE 2005

En %	2005	2006	2007	2008	2009	2010	2011	2012	2013	2014	2015
Garçons	15,9	13,5	14,6	18,6	17,0	16,3	15,7	15,9	21,3	22,7	18,4
Filles	11,6	20,2	12,3	13,0	16,4	27,3	14,5	16,1	24,5	18,7	18,2
Académie de Montpellier	12,9	13,4	13,5	14,8	15,8	15,4	15,2	16,0	22,7	20,6	18,3
Garçons	12,9	12,9	13,4	14,7	15,3	16,1	16,6	15,8	19,7	19,4	19,9
Filles	14,0	14,6	14,4	15,3	15,1	15,8	16,7	16,9	21,5	16,8	18,2
France	13,3	13,6	13,9	15,0	15,2	15,9	16,7	16,2	20,4	18,2	19,1

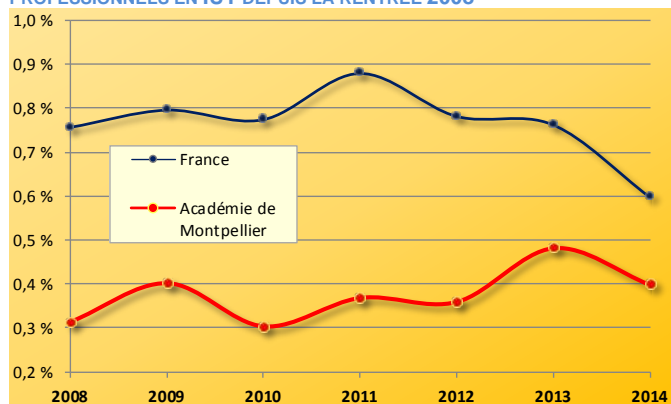
ÉVOLUTION DU TAUX DE POURSUITE DES NOUVEAUX BACHELIERS PROFESSIONNELS EN IUT DEPUIS LA RENTRÉE 2008

En %	2008	2009	2010	2011	2012	2013	2014
Garçons	0,5	0,5	0,1	0,5	0,5	0,6	0,5
Filles	0,1	0,3	0,5	0,2	0,2	0,3	0,2
Académie de Montpellier	0,3	0,4	0,3	0,4	0,4	0,5	0,4
Garçons	0,7	0,9	0,7	1,0	0,8	0,8	0,6
Filles	0,8	0,7	0,8	0,8	0,7	0,7	0,5
France	0,8	0,8	0,8	0,9	0,8	0,8	0,6

ÉVOLUTION DU TAUX DE POURSUITE DES NOUVEAUX BACHELIERS PROFESSIONNELS EN STS DEPUIS LA RENTRÉE 2005



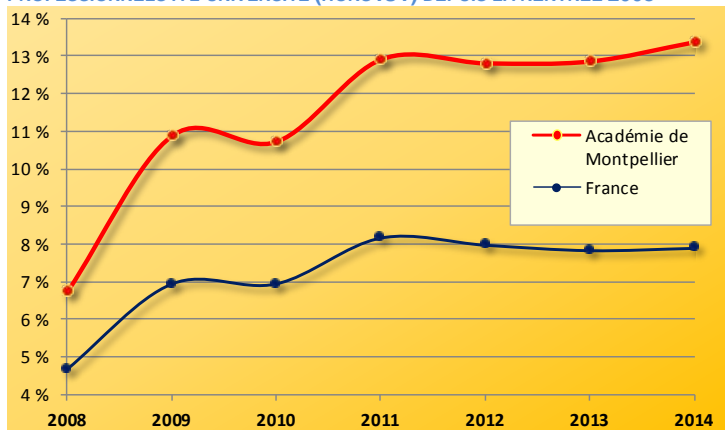
ÉVOLUTION DU TAUX DE POURSUITE DES NOUVEAUX BACHELIERS PROFESSIONNELS EN IUT DEPUIS LA RENTRÉE 2008



ÉVOLUTION DU TAUX DE POURSUITE DES NOUVEAUX BACHELIERS PROFESSIONNELS À L'UNIVERSITÉ (HORS IUT) DEPUIS LA RENTRÉE 2008

En %	2008	2009	2010	2011	2012	2013	2014
Garçons	5,3	8,4	8,8	10,2	10,3	10,0	10,9
Filles	8,5	13,8	12,9	16,2	16,1	16,7	15,7
Académie de Montpellier	6,8	10,9	10,8	12,9	12,8	12,9	13,4
Garçons	3,6	5,4	5,6	6,5	6,4	6,3	6,5
Filles	6,1	8,9	8,7	10,3	10,3	10,1	9,3
France	4,7	6,9	6,9	8,2	8,0	7,8	7,9

ÉVOLUTION DU TAUX DE POURSUITE DES NOUVEAUX BACHELIERS PROFESSIONNELS À L'UNIVERSITÉ (HORS IUT) DEPUIS LA RENTRÉE 2008



PART DES POURSUITES DES BACHELIERS PROFESSIONNELS DE L'ACADÉMIE SELON L'ACADÉMIE DE SCOLARISATION

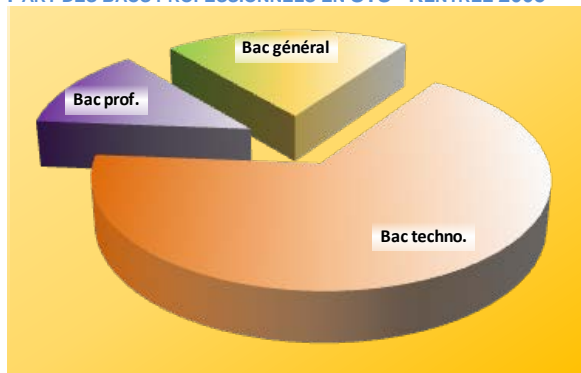
En %	STS	IUT	Université (hors IUT)	Ensemble
Dans l'académie	88,8	60,6	89,6	88,8
Dans une autre académie	11,2	39,4	10,4	11,2
- dont Toulouse	45,7	23,1	43,6	43,7
- dont Aix-Marseille	14,5	-	17,3	15,1
- dont autres académies	39,9	76,9	39,1	41,2

Source : DEPP – Base Centrale de Pilotage

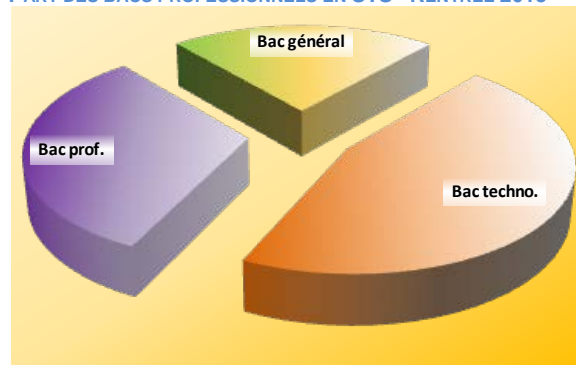
ÉVOLUTION DE LA PART DES BACHELIERS PROFESSIONNELS EN STS DEPUIS LA RENTRÉE 2005

En %	2005	2006	2007	2008	2009	2010	2011	2012	2013	2014	2015
Garçons	14,2	14,1	13,3	15,3	17,9	18,3	24,2	28,6	35,4	37,1	32,5
Filles	11,0	12,2	11,9	11,2	14,0	13,0	19,4	22,7	31,8	33,8	31,2
Académie de Montpellier	12,6	13,2	12,6	13,2	16,0	15,5	21,8	25,7	33,6	35,5	31,9
Garçons	15,6	16,6	16,9	18,3	21,3	22,3	29,0	34,6	37,3	37,2	37,1
Filles	12,9	14,0	14,5	14,4	16,8	16,8	22,9	25,3	28,5	30,3	30,3
France	14,3	15,3	15,8	16,3	19,1	19,6	25,9	30,0	33,0	33,8	33,8

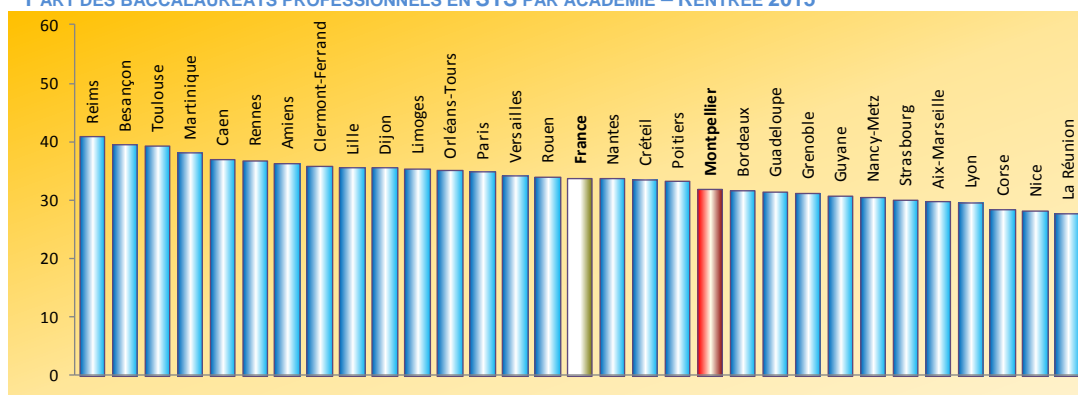
PART DES BACS PROFESSIONNELS EN STS - RENTRÉE 2005



PART DES BACS PROFESSIONNELS EN STS - RENTRÉE 2015



PART DES BACCALAURÉATS PROFESSIONNELS EN STS PAR ACADÉMIE – RENTRÉE 2015



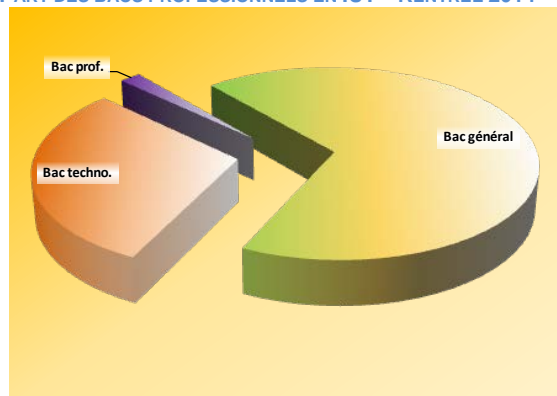
ÉVOLUTION DE LA PART DES BACHELIERS PROFESSIONNELS EN IUT DEPUIS LA RENTRÉE 2008

En %	2008	2009	2010	2011	2012	2013	2014
Garçons	0,9	1,1	0,3	1,7	2,1	2,3	1,9
Filles	0,4	1,1	1,7	1,3	1,4	1,3	1,7
Académie de Montpellier	0,7	1,1	0,8	1,6	1,8	1,9	1,9
Garçons	1,6	2,2	1,9	3,2	3,6	2,6	2,2
Filles	2,0	2,1	2,5	3,2	3,1	2,7	2,5
France	1,8	2,1	2,1	3,2	3,4	2,7	2,3

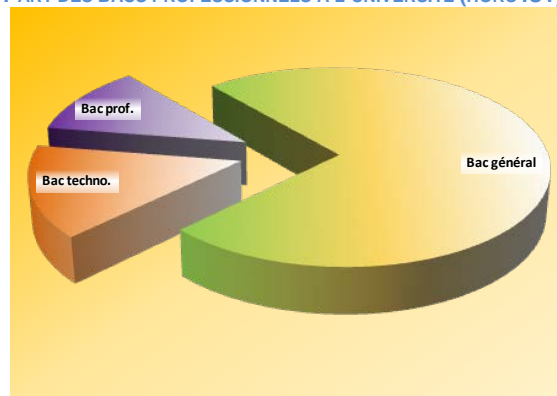
ÉVOLUTION DE LA PART DES NOUVEAUX BACHELIERS PROFESSIONNELS À L'UNIVERSITÉ (HORS IUT) DEPUIS LA RENTRÉE 2008

En %	2008	2009	2010	2011	2012	2013	2014
Garçons	3,7	6,6	6,7	11,7	12,4	10,2	11,1
Filles	3,3	5,9	5,8	9,8	10,3	8,8	11,6
Académie de Montpellier	3,5	6,2	6,1	10,6	11,2	9,3	11,4
Garçons	3,1	5,0	5,1	7,5	9,3	7,2	7,6
Filles	2,5	4,1	4,0	6,2	6,8	5,4	6,8
France	2,7	4,5	4,4	6,7	7,8	6,1	7,1

PART DES BACS PROFESSIONNELS EN IUT – RENTRÉE 2014



PART DES BACS PROFESSIONNELS À L'UNIVERSITÉ (HORS IUT) - RENTRÉE 2014



Source : DEPP – Base Centrale de Pilotage

Légère augmentation des poursuites en IUT

Alors que le taux de poursuite national des baccalauréats professionnels en IUT a perdu 0,2 point entre 2008 et 2014, il a progressé de 0,1 point pour l'académie de Montpellier. Il faut noter toutefois que le taux académique est un des plus bas avec l'Île-de-France et les DOM. Malgré des aménagements des programmes et des mises à niveau, les élèves issus d'un baccalauréat professionnel doivent fournir un gros effort pour pouvoir décrocher leur DUT.

Forte augmentation des poursuites à l'université

Conséquence de l'augmentation massive des bacheliers professionnels qui n'ont pas trouvé de place en STS, ceux-ci se rabattent de plus en plus vers les formations non contingentées que leur offre l'université (hors IUT).

Le taux de poursuite à l'université a beaucoup plus fortement augmenté dans l'académie qu'en France pour atteindre 5,5 points de plus en 2014 (contre 2,1 point d'écart en 2008).

La crise économique a probablement incité les titulaires d'un baccalauréat professionnel à se tourner vers une poursuite d'études faute de trouver une insertion dans la vie active après l'obtention de leur diplôme.

Il faut noter que la filière universitaire est une voie très risquée pour les bacheliers professionnels car leur profil d'études ne les y prépare pas ; les études universitaires étant très théoriques et assez éloignées de la formation reçue au lycée professionnel.

On note également une assez grande disparité entre les garçons et les filles : près de 16 % des filles contre seulement 11 % des garçons ont recours à une poursuite dans la voie universitaire hors IUT.

Des bacheliers professionnels plus attirés par l'université...

Olivier BRUNEL – Service Académique d'Information et d'Orientation

Les poursuites d'études des bacheliers professionnels de l'académie de Montpellier ont deux caractéristiques principales :

- elles sont nettement plus élevées en direction de l'université qu'en moyenne nationale. Cela constitue un vrai sujet de préoccupation, car l'échec de ces élèves en première année de licence est massif.
- elles ont connu une accélération vers le BTS en 2013 et 2014, plus forte qu'en moyenne nationale mais on observe un tassement en 2015 qui ramène l'évolution académique dans le sillage de l'évolution nationale.

D'une certaine manière, l'arrivée croissante des baccalauréats professionnels en BTS s'est accompagnée d'une diminution de la part des bacheliers technologiques. Ces derniers se sont davantage tournés vers l'université dans notre académie.

Cette évolution, rapide, au plan national comme au plan académique, semble néanmoins connaître une pause depuis deux ans et il serait sans doute utile de la rapprocher du développement de l'apprentissage post baccalauréat.

En revanche, la poursuite d'études des bacheliers professionnels en DUT reste anecdotique. Elle ne constitue pas en soi un objectif, aussi bien au niveau national qu'au niveau académique.



Rectorat de l'Académie de Montpellier

31, rue de l'Université

CS 39004

34064 Montpellier cedex 2

Tel : 04 67 91 47 00

Directeur de la Publication : Armande Le Pellec Muller
Rédacteur en Chef : Gérald Carandante
Rédaction et traitements statistiques :
Gérald Carandante
Mise en forme : Philippe Barascut

Toute reproduction de ce document doit faire mention de la source.

Retrouvez toutes nos publications sur le site Internet de l'académie, à l'adresse : <http://www.ac-montpellier.fr/statistiques>