

**Secrétariat général****Direction générale des ressources humaines****Service de l'encadrement**

Sous-direction de la gestion des carrières des personnels d'encadrement  
Bureau des inspecteurs d'académie-inspecteurs pédagogiques régionaux  
et des inspecteurs de l'éducation nationale  
Bureau DGRH E2-2

**Annexe : Renseigner le dossier d'évaluation au tableau d'avancement  
à la hors classe au corps des inspecteurs d'académie - inspecteurs pédagogiques régionaux  
via le Portail Agent**

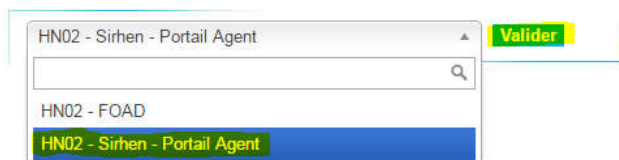
Un message relatif à la campagne du tableau d'avancement vous a été adressé sur votre messagerie électronique professionnelle. Si vous ne l'avez pas reçu, veuillez contacter votre gestionnaire.

## 1. Se connecter au Portail Agent

Vous pouvez vous connecter au Portail Agent via les portails Arena ou Pléiade si vous êtes affecté(e) en académie ou en administration centrale. Vous pouvez également vous y connecter via internet à l'aide de l'adresse suivante : <https://portail.agent.phm.education.gouv.fr>.

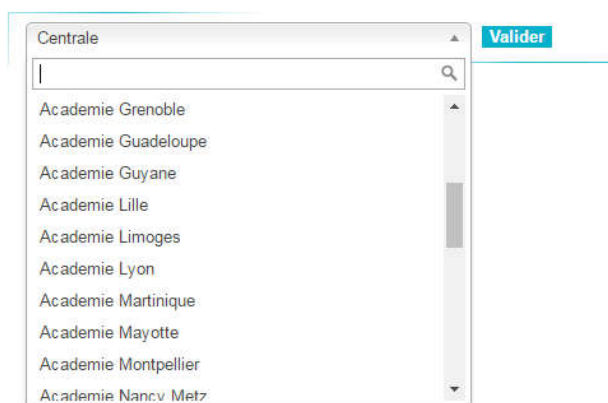
Dans ce cas, choisissez le guichet d'authentification « HN02 - SIRHEN – Portail Agent » et Validez.

### Choisissez votre guichet d'authentification



Puis sélectionnez votre académie dans la liste déroulante.\*

### Choisissez votre guichet d'authentification



\* Si vous êtes affecté(e) en administration centrale, choisissez la valeur « Centrale ».

La valeur « GUILLEN » concernera prochainement les agents détachés hors des structures de l'enseignement scolaire du ministère.

Munissez-vous de votre identifiant et de votre mot de passe de messagerie professionnelle.

Attention, si vous ne disposez pas d'une adresse courriel professionnelle de type "prenom.nom@ac-academie.fr", vos identifiants seront ceux utilisés pour vous connecter au portail Pléiade ou Arena.

Une fois connecté(e), vos nom et prénom s'affichent en haut à droite du Portail Agent.

## 2. Consulter les notes de service

### Consulter la note de service parue au bulletin officiel

Sélectionner le bouton « PROMOTION ET MOBILITE » puis cliquer sur « CONSULTER LA NOTE DE SERVICE PARUE AU BULLETIN OFFICIEL »

### Consulter la note de service académique

Si une note de service académique a été diffusée, vous pourrez la consulter en cliquant sur « CONSULTER LA NOTE DE SERVICE ACADEMIQUE ».

ACCUEIL | MON DOSSIER | MA SITUATION PERSONNELLE | MA CARRIÈRE | **PROMOTION ET MOBILITE**

Portail agent > Promotion et mobilité > Tableau d'avancement

#### Campagne Tableau d'avancement - 2017

POUR L'ACCÈS AU GRADE  
INSPECTEUR D'ACADEMIE - INSPECTEUR PÉDAGOGIQUE RÉGIONAL HORS CLASSE

Vous remplissez les conditions statutaires pour une inscription au tableau d'avancement au grade de INSPECTEUR D'ACADEMIE - INSPECTEUR PÉDAGOGIQUE RÉGIONAL HORS CLASSE au titre de l'année 2017.  
Ce tableau d'avancement sera examiné par la Commission Administrative Paritaire compétente du

#### TABLEAU D'AVANCEMENT

Né le 08/05/1964  
IA-IPR CN

#### CONTACTS

Pour tout problème de gestion veuillez vous référer à la note de service de la campagne.

- CONSULTER LA NOTE DE SERVICE PARUE AU BULLETIN OFFICIEL
- CONSULTER LA NOTE DE SERVICE ACADEMIQUE

#### DOSSIER D'EVALUATION

La période de saisie des dossiers d'évaluation est ouverte du

Vous n'avez pas validé votre dossier d'évaluation.

**COMPLÉTER VOTRE DOSSIER D'ÉVALUATION**

#### AVIS

##### Avis du supérieur hiérarchique

L'avis de votre supérieur hiérarchique sera consultable à partir du (00:00 - heure de Paris).

---

##### Avis du recteur

L'avis du recteur sera consultable à partir du (00:00 - heure de Paris).

#### LISTE DES RÉSULTATS

Les résultats de la campagne de tableau d'avancement seront disponibles à partir du (00:00 - heure de Paris).

## 3. Renseigner et valider votre dossier d'évaluation

### Compléter votre dossier d'évaluation

Sélectionner le bouton « PROMOTION ET MOBILITE » puis cliquer sur le lien « COMPLÉTER VOTRE DOSSIER D'ÉVALUATION ».

ACCUEIL | MON DOSSIER | MA SITUATION PERSONNELLE | MA CARRIÈRE | **PROMOTION ET MOBILITE**

Portail agent > Promotion et mobilité > Tableau d'avancement

#### Campagne Tableau d'avancement - 2017

POUR L'ACCÈS AU GRADE  
INSPECTEUR D'ACADEMIE - INSPECTEUR PÉDAGOGIQUE RÉGIONAL HORS CLASSE

Vous remplissez les conditions statutaires pour une inscription au tableau d'avancement au grade de INSPECTEUR D'ACADEMIE - INSPECTEUR PÉDAGOGIQUE RÉGIONAL HORS CLASSE au titre de l'année 2017.  
Ce tableau d'avancement sera examiné par la Commission Administrative Paritaire compétente du

#### TABLEAU D'AVANCEMENT

Né le 08/05/1964  
IA-IPR CN

#### DOSSIER D'EVALUATION

La période de saisie des dossiers d'évaluation est ouverte du

Vous n'avez pas validé votre dossier d'évaluation.

**COMPLÉTER VOTRE DOSSIER D'ÉVALUATION**

## Vérifier vos données personnelles

S'assurer que les informations contenues dans l'onglet « CANDIDAT » sont correctes.

Signaler les erreurs ou omissions à votre gestionnaire actuel.

**Note** : Vous avez la possibilité de saisir votre dossier en plusieurs fois et enregistrer vos saisies au fur et à mesure. Pour cela, cliquez sur le bouton « QUITTER » pour enregistrer vos saisies et poursuivre la complétude de votre dossier ultérieurement.

Dossier d'évaluation : Etape 1/3 - Vos données de candidat

Merci de vérifier les informations affichées dans les différents onglets. Veuillez prendre contact avec votre gestionnaire de proximité en cas de désaccord.

CANDIDAT CARRIÈRE D'ORIGINE ENTRETIEN / FORMATIONS

### DONNÉES PERSONNELLES

Etat civil :  
Date et lieu de naissance : le 08/05/1964  
Numen :

### DONNÉES FAMILIALES

Situation familiale :

### ENFANTS À CHARGE

Vous n'avez pas déclaré d'enfant à charge.

### COORDONNÉES

Adresse :  
Téléphone portable personnel :  
Mél professionnel :

TABLEAU D'AVANCEMENT

Né le 08/05/1964  
IA-IPR CN

Tableau d'avancement 2017 pour l'accès au grade IA-IPR HC

Vous avez jusqu'au - heure de Paris) pour valider et transmettre votre dossier d'évaluation.

## Vérifier vos données de carrière

S'assurer que les informations contenues dans l'onglet « CARRIÈRE D'ORIGINE » sont correctes.

Signaler les erreurs ou omissions à votre gestionnaire actuel.

Dossier d'évaluation : Etape 1/3 - Vos données de candidat

Merci de vérifier les informations affichées dans les différents onglets. Veuillez prendre contact avec votre gestionnaire de proximité en cas de désaccord.

CANDIDAT CARRIÈRE D'ORIGINE ENTRETIEN / FORMATIONS

### SITUATION ACTUELLE

Académie :  
Etablissement :  
Position :

Catégorie statutaire :  
Ancienneté au :

Corps : inspecteurs d'académie - inspecteurs pédagogiques régionaux  
Mode d'accès au corps :  
Date d'accès :  
Date de titularisation :  
Ancienneté au 31/12/2017 :  
Spécialité de recrutement :

Grade : INSPECTEUR D'ACADEMIE - INSPECTEUR PEDAGOGIQUE REGIONAL DE CLASSE NORMALE  
Mode d'accès au grade :  
Date d'accès :  
Ancienneté au 31/12/2017 :

Échelon :  
Hors échelle lettre / Chevron :  
Date d'effet de l'échelon :  
Date d'effet du chevron :  
Ancienneté au 31/12/2017 :

TABLEAU D'AVANCEMENT

Né le 08/05/1964  
IA-IPR CN

Tableau d'avancement 2017 pour l'accès au grade IA-IPR HC

Vous avez jusqu'au Paris) pour valider et transmettre votre dossier d'évaluation.

## Vérifier vos données de carrière

Le compte-rendu de votre dernier entretien professionnel et vos formations ne sont actuellement pas dans SIRHEN.

Cliquer sur le bouton « ÉTAPE 2 » pour enregistrer votre dossier d'évaluation en l'état et passer à l'étape suivante.

Portail agent > Promotion et mobilité > Tableau d'avancement > Dossier d'évaluation

### Dossier d'évaluation : Etape 1/3 - Vos données de candidat

Merci de vérifier les informations affichées dans les différents onglets. Veuillez prendre contact avec votre gestionnaire de proximité en cas de désaccord.

CANDIDAT    CARRIÈRE D'ORIGINE    ENTRETIEN / FORMATIONS

#### COMPTE-RENDU DE L'ENTRETIEN PROFESSIONNEL

Il n'existe aucune information relative à votre dernier entretien professionnel. Cette étape sera traitée par le service gestionnaire compétent.

#### FORMATIONS

Il n'existe aucune information relative à vos formations. Cette étape sera traitée par le service gestionnaire compétent.

QUITTER    **ÉTAPE 2**

TABLEAU D'AVANCEMENT

Né le 08/05/1964  
IA-IPR CN

Tableau d'avancement 2017 pour l'accès au grade IA-IPR HC

Vous avez jusqu'au Paris) pour valider et transmettre votre dossier d'évaluation.

## Compléter votre dossier d'évaluation

Cliquer sur le lien « CONSULTER LE MODELE DE CV » pour obtenir le modèle de document à renseigner.

Puis, cliquer sur le lien « AJOUTER VOTRE CV » pour ajouter ce document à votre dossier d'évaluation.

Portail agent > Promotion et mobilité > Tableau d'avancement > Dossier d'évaluation

### Dossier d'évaluation : Etape 2/3 - Vos données d'inscription

Vos données sont enregistrées lors du changement d'étape.

**CV**    ACTIVITÉS

#### CURRICULUM VITAE

Vous devez joindre votre CV au format PDF.

AJOUTER VOTRE CV  
CONSULTER LE MODELE DE CV

ÉTAPE 1    QUITTER    **ÉTAPE 3**

TABLEAU D'AVANCEMENT

Né le 08/05/1964  
IA-IPR CN

Tableau d'avancement 2017 pour l'accès au grade IA-IPR HC

Vous avez jusqu'au Paris) pour valider et transmettre votre dossier d'évaluation.

## Compléter votre dossier d'évaluation

Cliquer sur l'onglet « ACTIVITES » pour ajouter votre rapport d'activité à votre dossier.

**Attention :** Ce rapport d'activité doit être obligatoirement ajouté pour les IA-IPR chargés d'une mission d'inspection pédagogique régionale ou assurant des fonctions de conseiller de recteur.

Cliquer sur le bouton « ÉTAPE 3 » pour enregistrer votre dossier d'évaluation en l'état et passer à l'étape 3 qui vous permettra de valider et transférer votre dossier à votre gestionnaire.

Dossier d'évaluation : Etape 2/3 - Vos données d'inscription  
Vos données sont enregistrées lors du changement d'étape.

CV ACTIVITES

### ACTIVITES

Vous pouvez joindre un rapport d'activités au format PDF.

Outre la valeur professionnelle, les acquis de l'expérience professionnelle sont désormais pris en compte (densité, richesse du parcours antérieur et les acquis que ce parcours a permis de capitaliser).

Si vous avez déjà rédigé votre rapport d'activité (2 pages maximum), vous pouvez le joindre à votre dossier d'évaluation :

AJOUTER VOTRE RAPPORT D'ACTIVITES

ÉTAPE 1 QUITTER ÉTAPE 3

TABLEAU D'AVANCEMENT

Né le 08/05/1964 IA-IPR CN

Tableau d'avancement 2017 pour l'accès au grade IA-IPR HC

Vous avez jusqu'au Paris) pour valider et transmettre votre dossier d'évaluation.

## Valider votre dossier d'évaluation

Vérifier que les 2 cases sont bien cochées puis cliquer sur le bouton « VALIDER ET TRANSMETTRE ».

Après validation de votre dossier, vous avez la possibilité de le modifier et le transmettre à nouveau jusqu'à la date indiquée dans le carré rouge à droite de l'écran.

Dossier d'évaluation : Etape 3/3 - Transmettre votre dossier

### VALIDER LA TRANSMISSION DE VOTRE DOSSIER D'EVALUATION

Vous allez valider votre dossier d'évaluation pour une inscription au tableau d'avancement au grade de INSPECTEUR D'ACADEMIE - INSPECTEUR PEDAGOGIQUE REGIONAL HORS CLASSE pour l'année 2017.

Une fois validé, votre dossier d'évaluation sera transmis au service gestionnaire compétent pour traitement, toutefois, vous pourrez toujours le modifier dans le délai qui vous est imparti.

Je atteste sur l'honneur avoir vérifié que ma situation individuelle, professionnelle ainsi que mon CV soient bien à jour.

Je valide et transmets mon dossier d'évaluation complété.

VALIDER ET TRANSMETTRE

ÉTAPE 2 IMPRIMER MON DOSSIER

TABLEAU D'AVANCEMENT

Né le 08/05/1964 IA-IPR CN

Tableau d'avancement 2017 pour l'accès au grade IA-IPR HC

Vous avez jusqu'au Paris) pour valider et transmettre votre dossier d'évaluation.

## Consulter votre dossier d'évaluation

Votre dossier d'évaluation a été transféré au service de gestion.

Pour le consulter, cliquer sur le lien « CONSULTEZ VOTRE DOSSIER D'ÉVALUATION ».

**Campagne Tableau d'avancement - 2017**  
POUR L'ACCÈS AU GRADE  
INSPECTEUR D'ACADÉMIE - INSPECTEUR PÉDAGOGIQUE RÉGIONAL HORS CLASSE

Votre dossier d'évaluation a bien été validé.

### DOSSIER D'ÉVALUATION

La période de saisie des dossiers d'évaluation est ouverte du

Vous avez validé votre dossier d'évaluation le

[MODIFIER VOTRE DOSSIER D'ÉVALUATION](#)

[CONSULTEZ VOTRE DOSSIER D'ÉVALUATION](#)

### AVIS


**Avis du supérieur hiérarchique**  
L'avis de votre supérieur hiérarchique sera consultable à partir du

---

**Avis du recteur**  
L'avis du recteur sera consultable à partir du

### LISTE DES RÉSULTATS

Les résultats de la campagne de tableau d'avancement seront disponibles à partir du



**TABLEAU D'AVANCEMENT**

Né le 08/05/1964  
IA-IPR CN

### CONTACTS

Pour tout problème de gestion veuillez vous référer à la note de service de la campagne.

[CONSULTEZ LA NOTE DE SERVICE PARUE AU BULLETIN OFFICIEL](#)

## 4. Consulter les avis

### Consulter les avis

Lorsque des avis sur votre promotion ont été renseignés, cette page vous permet de les consulter et de saisir des observations.

Vous êtes invité à vous reconnecter sur le Portail Agent en suivant la procédure décrite en page 1.

**Campagne Tableau d'avancement - 2017**  
POUR L'ACCÈS AU GRADE  
INSPECTEUR D'ACADÉMIE - INSPECTEUR PÉDAGOGIQUE RÉGIONAL HORS CLASSE

### DOSSIER D'EVALUATION

La période de saisie des dossiers d'évaluation est close depuis le  
Ce dossier d'évaluation a été validé le

[CONSULTER VOTRE DOSSIER D'ÉVALUATION](#)

### AVIS

**Avis du supérieur hiérarchique**  
L'avis de votre supérieur hiérarchique est consultable depuis le

[CONSULTER L'AVIS DE VOTRE SUPÉRIEUR HIÉRARCHIQUE ET SAISIR DES OBSERVATIONS](#)

**Avis du recteur**  
L'avis du recteur est consultable depuis le  
Avis :

### LISTE DES RÉSULTATS

Les résultats de la campagne de tableau d'avancement seront disponibles à partir du

### CONTACTS

Pour tout problème de gestion veuillez vous référer à la note de service de la campagne.

[CONSULTER LA NOTE DE SERVICE PARUE AU BULLETIN OFFICIEL](#)

**TABLEAU D'AVANCEMENT**  
Né le 08/05/1964  
IA-IPR CN

### Consulter les avis

Afin de déclarer avoir pris connaissance de l'avis hiérarchique, cocher la case « j'ai pris connaissance de l'avis rendu par mon supérieur hiérarchique ».

Cette page vous permet de saisir des observations sur cet avis.

Cliquer sur le bouton « VALIDER » pour enregistrer votre saisie.

Renouveler l'opération en cas d'avis multiples.

Portail agent > Promotion et mobilité > Tableau d'avancement > Avis

### AVIS DE VOTRE SUPERIEUR HIERARCHIQUE

Avis de votre supérieur hiérarchique :

Vous devez déclarer avoir pris connaissance de l'avis rendu par votre supérieur hiérarchique :

J'ai pris connaissance de l'avis rendu par mon supérieur hiérarchique

### FAIRE DES OBSERVATIONS

Vous pouvez saisir des observations sur l'avis de votre supérieur hiérarchique.

[ANNULER](#) [VALIDER](#)

### TABLEAU D'AVANCEMENT

Né le 08/05/1964  
IA-IPR CN

Tableau d'avancement 2017 pour l'accès au grade IA-IPR CN

Vous avez jusqu'au (Paris) pour saisir des observations sur l'avis rendu par votre supérieur hiérarchique.

## 5. Consulter les résultats

### Consulter les résultats de promotion

Dès que les résultats sont publiés, ils sont consultables en cliquant sur le lien « CONSULTEZ LA LISTE DES RESULTATS ».

Vous êtes invité à vous reconnecter sur le Portail Agent en suivant la procédure décrite en page 1.

**Campagne Tableau d'avancement - 2017**  
POUR L'ACCÈS AU GRADE  
INSPECTEUR D'ACADÉMIE - INSPECTEUR PÉDAGOGIQUE RÉGIONAL HORS CLASSE

#### DOSSIER D'EVALUATION

La période de saisie des dossiers d'évaluation est close depuis le

Ce dossier d'évaluation a été validé le

[CONSULTEZ VOTRE DOSSIER D'EVALUATION](#)

#### AVIS

##### Avis du supérieur hiérarchique

L'avis de votre supérieur hiérarchique est consultable depuis le

[CONSULTEZ L'AVIS DE VOTRE SUPÉRIEUR HIÉRARCHIQUE](#)

##### Avis du recteur

L'avis du recteur est consultable depuis le

Avis :

#### LISTE DES RÉSULTATS

Les résultats de la campagne de tableau d'avancement sont disponibles depuis le

Vous êtes inscrit au tableau d'avancement pour l'accès au grade de inspecteur d'académie - inspecteur pédagogique régional hors classe.

Date d'effet :

[CONSULTEZ LA LISTE DES RÉSULTATS](#)

**TABLEAU D'AVANCEMENT**

Né le 08/05/1964  
IA-IPR CN

#### CONTACTS

Pour tout problème de gestion veuillez vous référer à la note de service de la campagne.

[CONSULTEZ LA NOTE DE SERVICE PARUE AU BULLETHN OFFICIEL](#)

### Rechercher des résultats

Saisir les critères de recherche puis cliquer sur le bouton « VALIDER VOTRE RECHERCHE ».

Portail agent > Promotion et mobilité > Tableau d'avancement > Résultats

#### CRITÈRES DE RECHERCHE

Nom d'usage  🔍

Nom de famille  🔍

Prénom  🔍

Académie / établissement -- liste des acadé -- -- liste des établis --

Spécialité -- liste des spécialités --

Liste -- liste de type de liste -- 🔍

[VALIDER VOTRE RECHERCHE](#)

**TABLEAU D'AVANCEMENT**

Tableau d'avancement 2017 pour l'accès au grade IA-IPR HC



## Consulter les résultats

La liste des résultats publiée au BO est également consultable via le lien « Liste des résultats ».

## RÉSULTATS

154 résultats | 1 à 20 | pages : [◀](#) [1](#) [2](#) [3](#) [4](#) [5](#) [▶](#)

Rang	Nom d'usage / Nom de famille	Prénom	Académie / Etablissement	Spécialité	Liste
1			TOULOUSE RECTORAT DE TOULOUSE	Histoire- Géographie	LP
2			POITIERS RECTORAT DE POITIERS	Anglais	LP
3			TOULOUSE RECTORAT DE TOULOUSE	Economie et Gestion	LP
4			REIMS RECTORAT DE REIMS	Anglais	LP
5			PARIS RECTORAT DE PARIS	Italien	LP