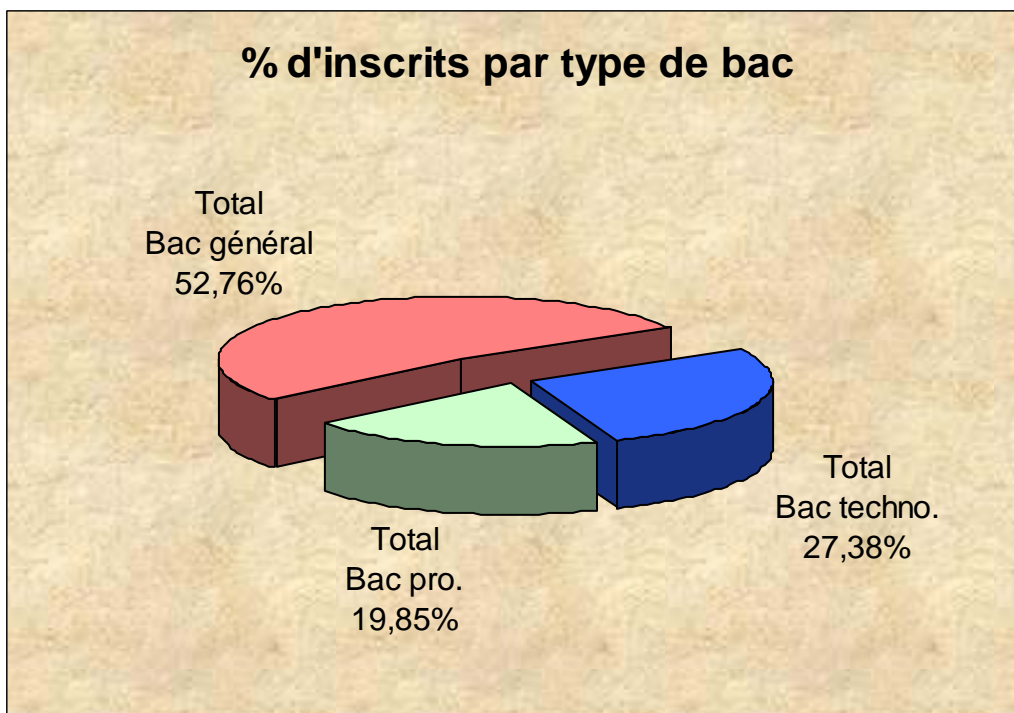
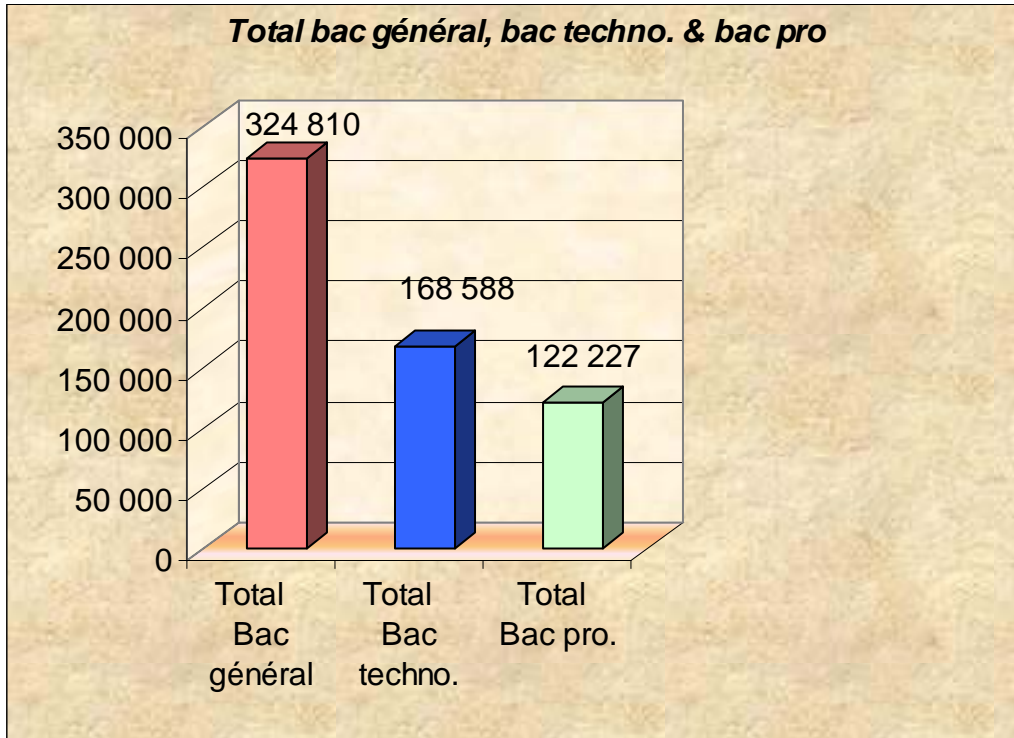


Effectifs des candidats inscrits aux baccalauréats général, technologique et professionnel

	Total Bac général	Total Bac techno.	Total Bac pro.	Total
Aix-Marseille	14 578	7 488	5 774	27 840
Amiens	8 702	5 577	3 786	18 065
Besançon	5 374	2 892	2 165	10 431
Bordeaux	14 820	6 546	5 475	26 841
Caen	7 031	3 424	2 403	12 858
Clermont-Ferrand	5 871	2 796	2 372	11 039
Corse	1 364	819	326	2 509
Dijon	7 451	3 906	2 799	14 156
Grenoble	16 381	7 885	5 008	29 274
Lille	20 853	12 562	9 017	42 432
Limoges	3 112	1 794	1 244	6 150
Lyon	15 696	7 422	5 855	28 973
Montpellier	11 879	6 592	4 441	22 912
Nancy-Metz	11 090	6 787	5 223	23 100
Nantes	17 191	8 077	6 422	31 690
Nice	10 576	4 538	3 464	18 578
Orléans-Tours	12 235	5 976	4 076	22 287
Poitiers	7 517	3 941	2 813	14 271
Reims	6 601	3 518	2 939	13 058
Rennes	15 723	8 626	5 598	29 947
Rouen	9 128	5 617	4 301	19 046
Strasbourg	9 508	4 570	3 716	17 794
Toulouse	12 845	6 307	4 202	23 354
Paris, Créteil, Versailles	68 459	33 795	23 656	125 910
Total métropole	313 985	161 455	117 075	592 515
Guadeloupe	2 824	1 765	1 201	5 790
Guyane	826	624	559	2 009
Martinique	2 379	1 879	1 517	5 775
Réunion	4 796	2 865	1 875	9 536
Total DOM	10 825	7 133	5 152	23 110
Total métropole et DOM	324 810	168 588	122 227	615 625
Rappel inscrits 2007	327 590	170 907	123 035	621 532
Evolution 2007/2008	-0,85%	-1,36%	-0,66%	-0,95%
Répartition :	53%	27%	20%	100%

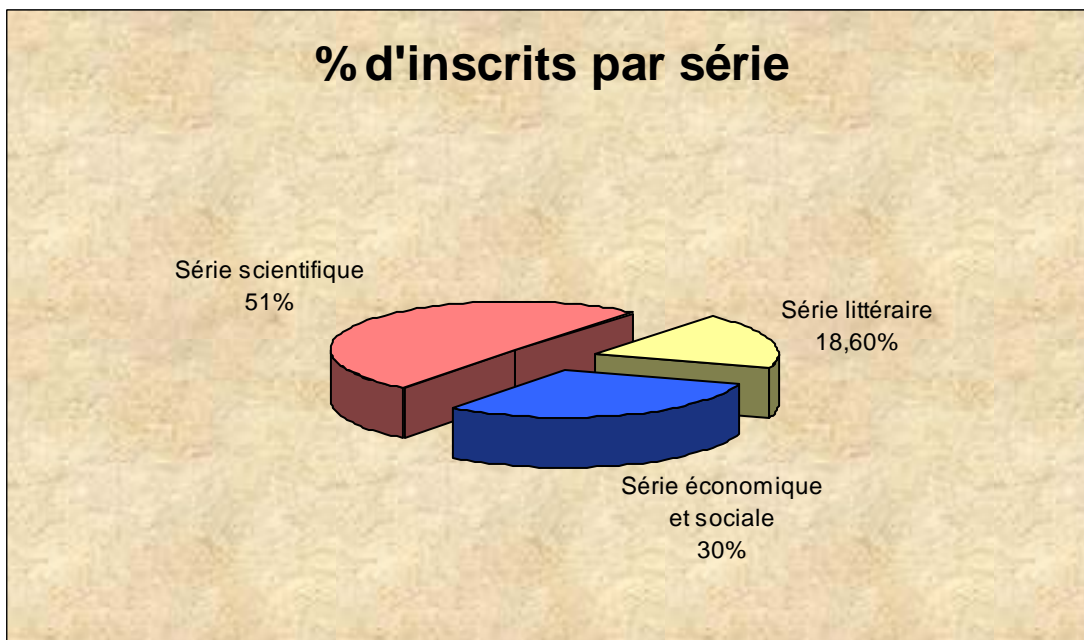
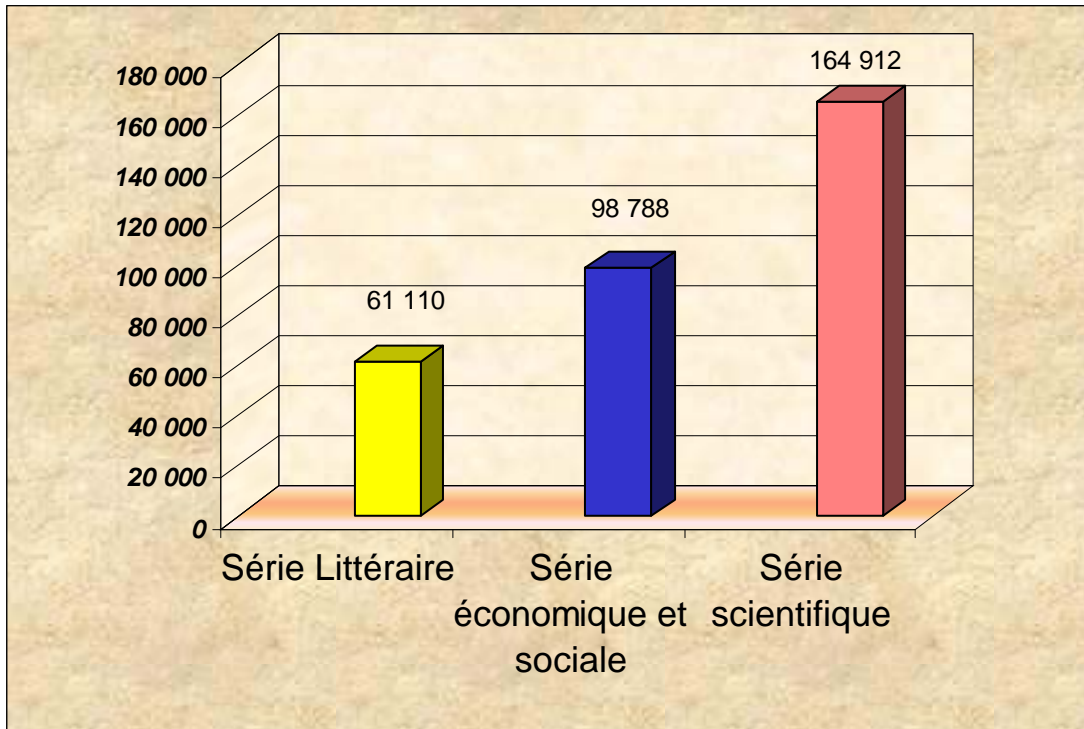
Effectifs des candidats inscrits aux baccalauréats général, technologique et professionnel



Effectifs des candidats inscrits au baccalauréat général par série

	Série Littéraire	Série économique et sociale	Série scientifique	TOTAL Bac général
Aix-Marseille	2 726	4 492	7 360	14 578
Amiens	1 653	2 824	4 225	8 702
Besançon	839	1 744	2 791	5 374
Bordeaux	2 984	4 383	7 453	14 820
Caen	1 446	2 198	3 387	7 031
Clermont-Ferrand	1 107	1 814	2 950	5 871
Corse	358	422	584	1 364
Créteil	4 242	7 039	10 304	21 585
Dijon	1 421	2 077	3 953	7 451
Grenoble	2 684	5 280	8 417	16 381
Lille	3 050	6 391	11 412	20 853
Limoges	666	866	1 580	3 112
Lyon	4 959	2 414	8 323	15 696
Montpellier	2 291	3 497	6 091	11 879
Nancy-Metz	1 835	3 327	5 928	11 090
Nantes	2 922	5 496	8 773	17 191
Nice	2 075	3 397	5 104	10 576
Orléans-Tours	2 159	3 823	6 253	12 235
Paris	3 164	4 818	7 330	15 312
Poitiers	1 578	2 149	3 790	7 517
Reims	1 167	1 866	3 568	6 601
Rennes	2 695	5 045	7 983	15 723
Rouen	1 785	3 002	4 341	9 128
Strasbourg	1 378	3 062	5 068	9 508
Toulouse	2 322	3 729	6 794	12 845
Versailles	4 989	10 309	16 264	31 562
Total métropole	58 495	95 464	160 026	313 985
Guadeloupe	750	822	1 252	2 824
Guyane	229	298	299	826
Martinique	546	624	1 209	2 379
Réunion	1 090	1 580	2 126	4 796
Total DOM	2 615	3 324	4 886	10 825
Total métropole et DOM	61 110	98 788	164 912	324 810
Rappel inscrits 2007	60 940	104 267	162 383	327 590
Evolution 2007/2008	0,28%	-5,25%	1,56%	-0,85%
Répartition	19%	30%	51%	100%

Effectifs des candidats inscrits au baccalauréat général par série

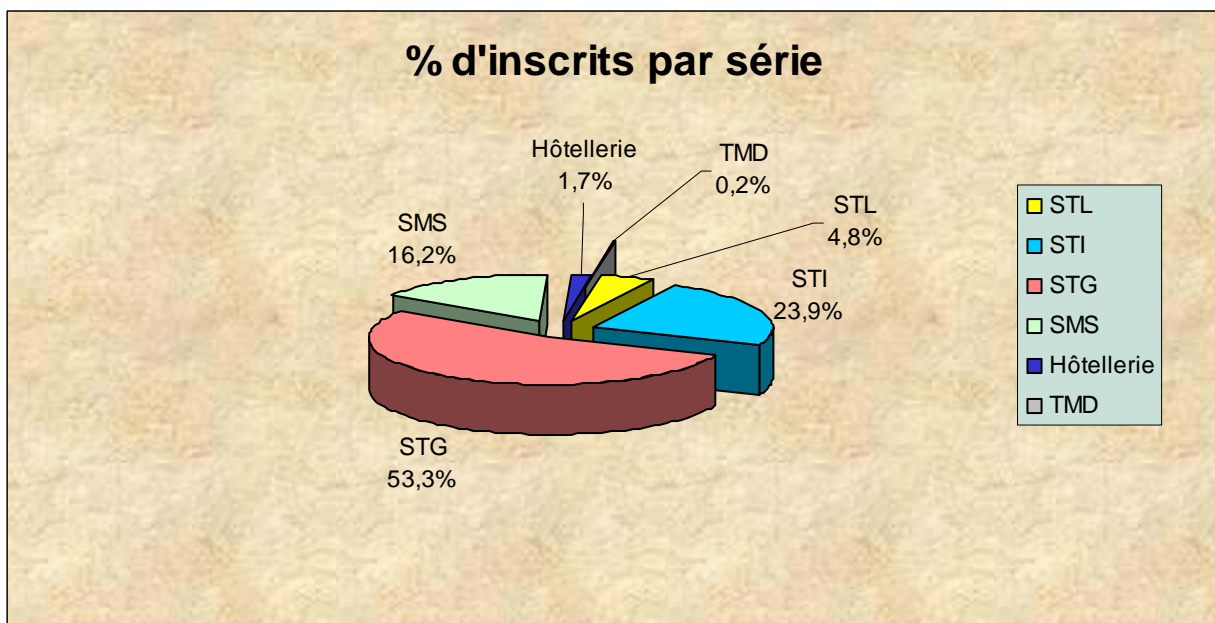
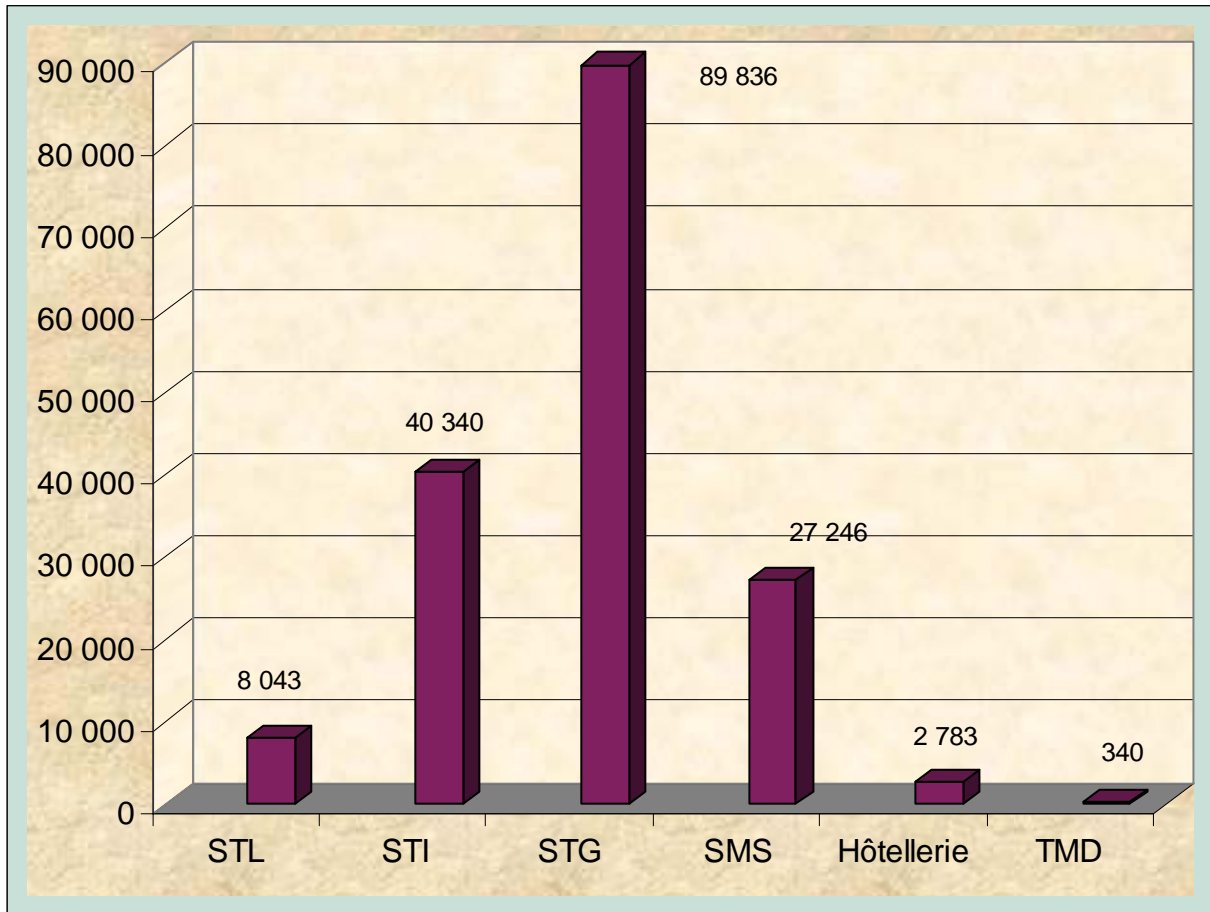


Effectifs des candidats inscrits au baccalauréat technologique par série

	STL	STI	STG	SMS	Hôtellerie	TMD	Total Bac technologique.
Aix-Marseille	451	2 015	3 868	1 018	122	14	7 488
Amiens	278	1 146	2 918	1 178	57	0	5 577
Besançon	182	854	1 356	424	64	12	2 892
Bordeaux	400	1 740	3 453	798	142	13	6 546
Caen	170	808	1 821	546	72	7	3 424
Clermont-Ferrand	134	671	1 234	658	99	0	2 796
Corse	19	100	508	170	22	0	819
Créteil	461	2 914	8 059	2 676	90	14	14 214
Dijon	288	1 011	1 858	682	56	11	3 906
Grenoble	418	1 902	4 283	1 148	134	0	7 885
Lille	543	3 049	5 921	2 795	225	29	12 562
Limoges	119	540	778	333	24	0	1 794
Lyon	396	1 838	3 978	1 097	82	31	7 422
Montpellier	237	1 478	3 699	1 080	81	17	6 592
Nancy-Metz	361	1 864	3 379	1 041	122	20	6 787
Nantes	344	1 943	4 060	1 543	171	16	8 077
Nice	230	913	2 814	425	136	20	4 538
Orléans-Tours	419	1 525	3 110	792	117	13	5 976
Paris	273	981	2 590	639	170	57	4 710
Poitiers	164	936	2 054	698	89	0	3 941
Reims	155	912	1 705	681	55	10	3 518
Rennes	354	2 088	4 666	1 419	89	10	8 626
Rouen	314	1 372	3 185	645	85	16	5 617
Strasbourg	327	1 279	2 193	658	113	0	4 570
Toulouse	351	1 792	2 985	1 016	148	15	6 307
Versailles	479	3 166	9 056	2 017	138	15	14 871
Total métropole	7 867	38 837	85 531	26 177	2 703	340	161 455
Guadeloupe	19	338	1 107	265	36	0	1 765
Guyane	22	107	350	145	0	0	624
Martinique	62	386	1 098	313	20	0	1 879
Réunion	73	672	1 750	346	24	0	2 865
Total DOM	176	1 503	4 305	1 069	80	0	7 133
Total métropole et DOM	8 043	40 340	89 836	27 246	2 783	340	168 588
Rappel inscrits 2007	7 981	43 120	90 458	26 262	2 783	303	170 907
Evolution 2007/2008	0,78%	-6,45%	-0,69%	3,75%	0,00%	12,21%	-1,36%
Répartition :	4,8%	23,9%	53,3%	16,2%	1,7%	0,2%	100,0%

STL : sciences et technologies de laboratoire STG : sciences et technologies de la gestion SMS : sciences médico-sociales
STI : sciences et technologies industrielles TMD : techniques de la musique et de la danse

Effectifs des candidats inscrits au baccalauréat technologique par série



Effectifs des candidats inscrits au baccalauréat professionnel 64 spécialités

Aéronautique	501
Aménagement-finition du bâtiment	289
Artisanat et métiers d'art : arts de la pierre	33
Artisanat et métiers d'art : communication graphique	1 012
Artisanat et métiers d'art : ébéniste	412
Artisanat et métiers d'art : horlogerie	60
Artisanat et métiers d'art : tapissier d'ameublement	206
Artisanat et métiers d'art : vêtement et accessoire de mode	1 221
Artisanat et métiers d'art : verrerie scientifique et techn., métiers enseigne et signalétique	22
Bio-industries de transformation	699
Carrosserie	1 018
Commerce	18 965
Comptabilité	15 177
Construction bâtiment gros oeuvre	656
Cultures marines	71
Electrotechnique énergie équipements communicants	10 223
Environnement nucléaire	33
Esthétique/cosmétique-parfumerie	1 056
Etude et définition de produits industriels	842
Exploitation des transports	976
Hygiène et environnement	589
Industrie de procédés	466
Industries des pâtes, papiers et cartons	42
Logistique	2 312
Maintenance des équipements industriels	6 495
Maintenance des matériels	1 174
Maintenance des systèmes mécaniques automatisés	105
Maintenance de véhicules automobiles	5 911
Métiers de l'alimentation	485
Métiers de la mode et industries connexes - productique	557
Métiers du pressing et de la blanchisserie	11
Micro informatique et réseaux : installation et maintenance	2 334
Microtechniques	272
Mise en oeuvre des matériaux	73

Ouvrages du bâtiment : aluminium, verre et matériaux de synthèse	354
Ouvrages du bâtiment : métallerie	46
Photographie	269
Pilotage de systèmes de production automatisée	864
Plasturgie	436
Production graphique	536
Production imprimée	397
Productique mécanique	49
Réalisation d'ouvrages chaudronnés et de structures métalliques	1 483
Restauration	5 177
Secrétariat	14 541
Sécurité prévention	105
Services (accueil, assistance, conseil)	5 248
Services de proximité et vie locale	1 438
Systèmes électroniques numériques	1 919
Technicien aérostructure	14
Technicien constructeur bois	176
Technicien de fabrication bois et matériaux associés	252
Technicien de scierie	16
Technicien du bâtiment : études et économie	1 725
Technicien du froid et du conditionnement de l'air	763
Technicien d'usinage	2 684
Technicien en installation des systèmes énergétiques et climatiques	864
Technicien de maintenance des systèmes énergétiques et climatiques	1 444
Technicien menuisier agenceur	1 346
Technicien modeleur	129
Technicien outilleur	384
Traitements de surfaces	40
Travaux publics	623
Vente (prospection - négociation - suivi de clientèle)	4 607
TOTAL	122 227

Part du secteur tertiaire : 56,50 %

Part du secteur industriel : 43,50 %

Rappel total 2007 : 123 035 candidats (- 0,66 % en 2008)

Effectifs des candidats inscrits aux épreuves anticipées du baccalauréat général et technologique

	EA bac général	EA bac technologique	Total
Aix-Marseille	14 575	7 138	21 713
Amiens	8 551	4 720	13 271
Besançon	5 320	2 699	8 019
Bordeaux	15 201	6 598	21 799
Caen	7 242	3 223	10 465
Clermont-Ferrand	5 934	2 608	8 542
Corse	1 345	623	1 968
Dijon	7 401	3 808	11 209
Grenoble	17 212	7 814	25 026
Lille	20 275	11 603	31 878
Limoges	3 060	1 483	4 543
Lyon	16 189	6 961	23 150
Montpellier	11 894	6 102	17 996
Nancy-Metz	11 471	6 557	18 028
Nantes	17 333	7 954	25 287
Nice	10 527	4 235	14 762
Orléans-Tours	12 462	5 766	18 228
Poitiers	7 600	3 578	11 178
Reims	6 375	3 329	9 704
Rennes	16 165	8 166	24 331
Rouen	9 514	5 229	14 743
Strasbourg	8 958	4 524	13 482
Toulouse	13 287	6 220	19 507
Paris, Créteil, Versailles	67 864	29 435	97 299
Total métropole	315 755	150 373	466 128
Guadeloupe	2 654	1 434	4 088
Guyane	907	555	1 462
Martinique	2 291	1 541	3 832
Réunion	4 584	2 845	7 429
Total DOM	10 436	6 375	16 811
Total métropole et DOM	326 191	156 748	482 939
Rappel inscrits 2007	324 440	161 205	485 645
Evolution 2007/2008	0,54%	-2,76%	-0,56%
Répartition :	68%	32%	100%