

Cinq ans environ après l'arrêt de leurs études, 82 % des jeunes dont le diplôme le plus élevé est un baccalauréat avaient un emploi en 2007, pour 76 % des titulaires de CAP et BEP et seulement 52 % des jeunes sans aucun diplôme. Depuis 2007, la dégradation de la conjoncture menace les jeunes de difficultés accrues pour s'insérer sur le marché du travail.

La fluidité de l'insertion professionnelle des jeunes sortants dépend de la vitalité du marché du travail, en France comme dans la plupart des pays d'Europe. 220 milliers d'emplois salariés avaient été créés entre les premiers trimestres 2007 et 2008, dans les secteurs économiques « principalement marchands » (graphique 01). Cette hausse de l'emploi (+ 1,4 %) a résulté, comme l'année précédente, de mouvements contradictoires. Les secteurs de la construction (+ 4 %) et des services et du commerce (+ 2 %) ont employé davantage de salariés, tandis que les secteurs de l'industrie en ont perdu (- 1 %), en particulier l'industrie automobile et celle des biens de consommation (à l'exception du groupe pharmacie et parfumerie).

Aussi, les jeunes qui ont terminé avec succès l'enseignement secondaire en 2007 se sont présentés début 2008 sur un marché du travail plus dynamique que leurs prédécesseurs, que leur fonction vise des métiers de production et d'industrie ou de commerce et de services (graphique 02).

Ces répercussions de la conjoncture du marché du travail sur l'insertion professionnelle des jeunes incitent à anticiper les retombées de la dégradation actuelle. Selon les statistiques estimées par la DARES, l'INSEE et Pôle-Emploi, les emplois salariés « principalement marchands » ont diminué de 2,3 % (- 375 000) entre les premiers trimestres 2008 et 2009, et de 3 % dans l'industrie. Dans ces conditions, les jeunes vont éprouver en 2009 des difficultés accrues pour s'insérer sur le marché du travail.

Une formation validée par un diplôme confère des conditions d'emploi et un statut professionnel avantageux. Ainsi, en 2007, cinq ans environ après avoir cessé de se former, 76 % des jeunes diplômés des CAP et BEP et 84 % des bacheliers technologiques et professionnels ont un emploi contre 52 % des jeunes dépourvus d'un diplôme reconnu (graphique 03). À cette échéance de la fin des études, les bacheliers professionnels bénéficient des conditions les plus favorables de l'enseignement secondaire, à l'aune de la proportion totale d'emplois occupés. Près d'un bachelier sur quatre exerce alors une profession intermédiaire ou est indépendant, et plus d'un sur trois occupe un poste qualifié d'employé ou d'ouvrier. Les diplômés des CAP et BEP ont davantage d'emplois qualifiés que les moins diplômés, sont moins au chômage, et, surtout, ont à peu près tous une expérience de l'emploi. Les anciens apprentis occupent davantage de postes qualifiés d'ouvriers et sont moins touchés par le chômage que les anciens lycéens pourvus des mêmes diplômes.

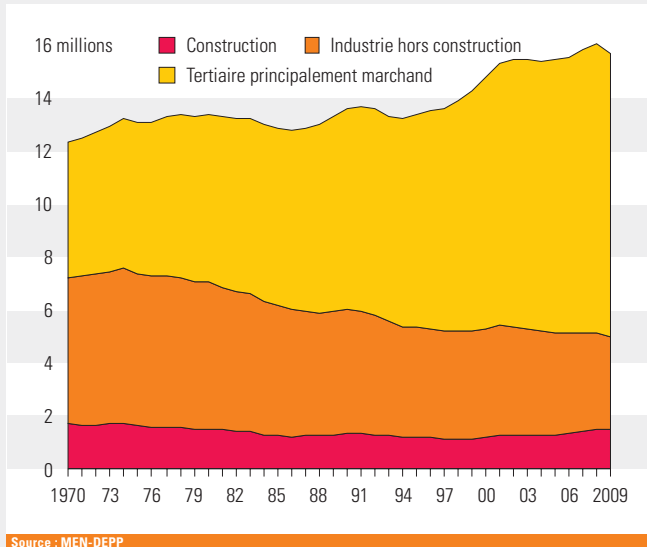
Le graphique 01 se fonde sur les effectifs de salariés des secteurs dits « principalement marchands » rapportés par la DARES et estimés conjointement par l'INSEE, la DARES et Pôle-Emploi ; il porte (comme les taux cités dans le commentaire) sur les situations fin mars. Lire, pour plus de précision, « L'emploi salarié au premier trimestre 2009 », n° 24.1 de la collection « Premières synthèses » de la DARES (juin 2009) et le n° 159 de « Informations rapides » de l'INSEE, collection « INSEE conjoncture » (juin 2009). Ces postes salariés, à l'évolution réactive à la conjoncture économique, représentaient 63 % de l'emploi total fin 2007.

Le graphique 02 est extrait de l'enquête sur l'insertion dans la vie active (IVA) des sortants de lycée, qui a lieu en février, 7 mois environ après la fin de leurs études. L'indicateur est la proportion de jeunes occupant un emploi (aidé ou non).

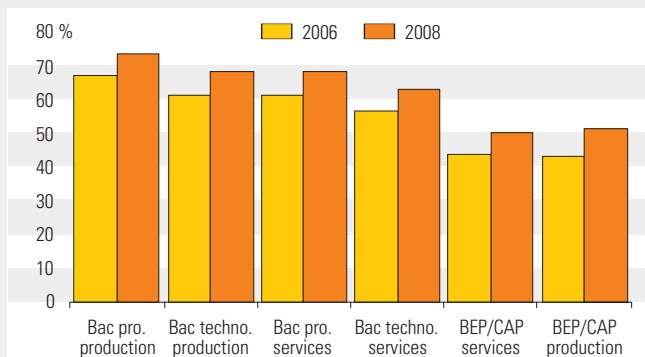
Le graphique 03 et le tableau 04 reposent sur les enquêtes Emploi de l'INSEE (ensemble de l'année 2007) et portent sur les jeunes qui ont fini leurs études initiales depuis 3 à 7 ans, soit de 2000 à 2004. Le graphique 03 porte sur l'ensemble des cohortes et le tableau 04 sur les seules personnes occupant un emploi. Dans le graphique 03, les professions « intermédiaires » réunissent les responsables qui n'ont pas le statut de cadre. Les employés non qualifiés sont les employés de commerce, de services directs aux particuliers, les agents de service de la fonction publique et ambulanciers et les agents de sécurité.

Source : MEN-DEPP, enquêtes Emploi de l'INSEE, estimations INSEE, DARES, Pôle Emploi
Champ : métropole

01 Évolution de l'emploi salarié non marchand par grands secteurs d'activité de 1970 à 2009 (au 30 mars)



02 Taux d'emploi, début février, des sortants de lycée, en fonction du diplôme qu'ils possèdent

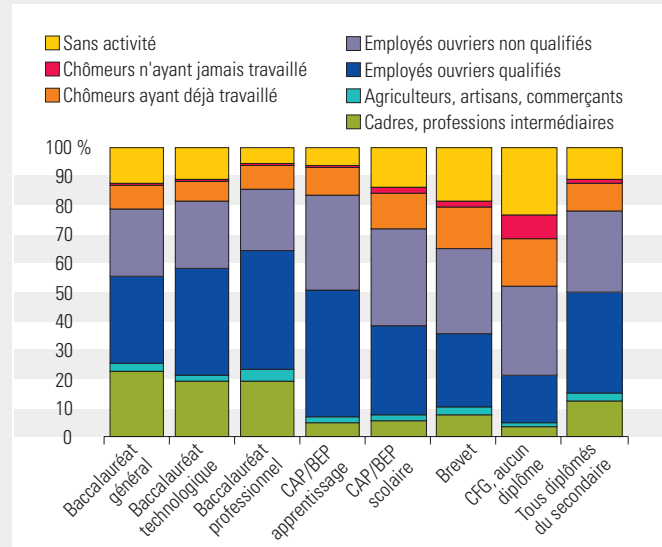


Lecture : 74 % des jeunes diplômés d'un baccalauréat professionnel orienté vers la production ayant arrêté leurs études en 2007, occupent un emploi en février 2008 (« aidé » ou non), sur le sous-ensemble des spécialités interrogées.

Nota bene: Ces données portent sur une partie du périmètre des enquêtes IVA : sur les seuls diplômés des spécialités de formations interrogées en 2006, et sortis d'année terminale de préparation de ce diplôme (sans par exemple les diplômés BEP issus de première année de baccalauréat professionnel).

Sources : MEN-DEPP, enquêtes IVA de février 2006 et 2008

03 Situation professionnelle des jeunes sortis de formation initiale depuis environ 5 ans, en fonction de leur diplôme (année 2007)



Lecture : en 2007, cinq ans environ après la fin de leur formation initiale, 78 % des « diplômés du secondaire » (brevet, CAP, BEP et baccalauréats) avaient un emploi, pour 52 % des jeunes ayant seulement un certificat de formation générale ou n'ayant aucun diplôme.

Source : calculs MEN-DEPP à partir des enquêtes Emploi 2007 de l'INSEE (moyenne annuelle)

04 Proportions de professions supérieures et intermédiaires parmi les emplois (année 2007)

Diplôme	Environ 5 ans après la fin des études	Ensemble de la population occupant un emploi
Diplômés du supérieur	75	78
Baccalauréat général	29	47
Baccalauréat technologique	24	39
Baccalauréat professionnel	22	27
CAP/BEP scolaires	8	24
CAP/BEP apprentis	6	16
Total bacheliers et titulaires des CAP/BEP	17	28
Brevet	12	25
Aucun diplôme	7	10
Tous (y compris diplômés supérieurs)	45	40

en %

Source : calculs MEN-DEPP à partir des enquêtes Emploi 2007 de l'INSEE (moyenne annuelle)